

台新藥股份有限公司
Formosa Pharmaceuticals, Inc.

公開說明書

(一一〇年第二次員工認股權憑證生效本)

- 一、 公司名稱：台新藥股份有限公司
- 二、 本次公開說明書編印目的：發行一一〇年第二次員工認股權憑證。
 - (一) 發行單位：900 單位。
 - (二) 每單位認股權得認購之股數：每單位得認購本公司普通股 1,000 股，每股面額新台幣壹拾元整。
 - (三) 認股條件：參閱本公開說明書第 28 頁。
 - (四) 履約方式：本公司以發行新股方式交付。
- 三、 本次資金運用計畫之用途及預計可能產生效益之概要：不適用。
- 四、 本次發行之相關費用：
 - (一) 承銷費用：不適用。
 - (二) 其他費用(包含會計師、律師等其他費用)：約新台幣 10 萬元整。
- 五、 有價證券之生效，不得藉以作為證實申報事項或保證證券價值之宣傳。
- 六、 本公開說明書之內容如有虛偽或隱匿之情事者，應由發行人及其負責人與其他曾在公開說明書上簽名或蓋章者依法負責。
- 七、 投資人投資前應至金融監督管理委員會指定之資訊申報網站詳閱本公開說明書之內容，並應注意本公司之風險事項，請參閱本公開說明書第 2~4 頁。
- 八、 查詢本公開說明書之網址：公開資訊觀測站 <http://mops.twse.com.tw>。
- 九、 本公司股票面額為每股新台幣壹拾元整。
- 十、 本公司有累積虧損並連續二年虧損，且每股淨值低於面額，請投資人特別注意。
- 十一、 本公司係藥物開發公司，藥物開發時程長、投入經費高且並未保證一定成功，請投資人特別注意且詳細閱讀本公開說明書內容，並謹慎做投資決定，相關風險事項請參閱本公開說明書第 2~4 頁。

台新藥股份有限公司 編製
中華民國 一一〇年 一月 十一日 刊印

一、本次發行前實收資本之來源：

項 目	金 額(新台幣元)	佔實收資本額之比率
設立實收股本	25,000,000	2.53%
現金增資	953,321,000	96.46%
員工認股權	10,000,000	1.01%
合 計	988,321,000	100.00%

二、公開說明書之分送計劃：

陳列處所：依規定函送有關單位外，另置於本公司以供查詢。

分送方式：依相關規定方式辦理。

索取方式：親臨本公司索取或自公開資訊觀測站(<http://mops.twse.com.tw>)下載。

三、證券承銷商之名稱、地址、網址及電話：不適用。

四、公司債保證機構之名稱、地址、網址及電話：不適用。

五、公司債受託機構之名稱、地址、網址及電話：不適用。

六、股票或公司債簽證機構之名稱、地址、網址及電話：不適用。

七、辦理股票過戶機構之名稱、地址、網址及電話：

名稱：凱基證券股份有限公司服務代理部 網址：<http://www.KGI.com>

地址：台北市重慶南路一段2號5樓 電話：(02)2389-2999

八、信用評等機構之名稱、地址、網址及電話：不適用。

九、公司債簽證會計師及律師姓名、事務所名稱、地址、網址及電話：不適用。

十、最近年度財務報告簽證會計師之姓名、事務所名稱、地址、網址及電話：

會計師姓名：顏裕芳會計師及游淑芬會計師

事務所名稱：資誠聯合會計師事務所 電話：(02)2729-6666

地址：台北市基隆路一段333號27樓 網址：<http://www.pwc.tw>

十一、複核律師姓名、事務所名稱、地址、網址及電話：不適用。

十二、本公司發言人、代理發言人姓名、職稱、聯絡電話及電子郵件信箱：

	姓名	職稱	聯絡電話	電子郵件信箱
發言人：	林如芸	財務長	(02)2755-7659	ir@formosapharma.com
代理發言人：	朱宇琴	處長	(02)2755-7659	ir@formosapharma.com

十三、公司網址：<http://www.formosapharma.com>

台新藥股份有限公司公開說明書摘要

實收資本額：988,321,000 元	公司地址：台北市復興北路 57 號 8 樓之 6	電話：(02)2755-7659
設立日期：99 年 12 月 6 日		網址：http://www.formosapharma.com
上市日期：不適用	上櫃日期：不適用	公開發行日期：110 年 5 月 20 日
負責人員：董事長暨總經理程正禹 執行長許力克		發言人：林如芸 職稱：財務長
		代理發言人：朱宇琴 職稱：處長
股票過戶機構： 凱基證券股份有限公司股務代理部		電話：(02)2389-2999 網址：http://www.KGI.com.tw 地址：台北市重慶南路一段 2 號 5 樓
股票承銷機構：不適用	電話：不適用	網址：不適用 地址：不適用
最近年度簽證會計師：資誠聯合會計師事務所 顏裕芳會計師、游淑芬會計師		電話：(02)2729-6666 網址：http://www.pwc.tw 地址：台北市基隆路一段 333 號 27 樓
複核律師：不適用		
信用評等機構：不適用	電話：不適用	網址：不適用 地址：不適用
評等標的：不適用	評等日期：不適用	評等等級：不適用
董事選任日期：110 年 7 月 9 日，任期：3 年	監察人選任日期：不適用，已採審計委員會取代監察人	
全體董事持股比例：53.92% (110 年 11 月 30 日)	全體監察人持股比例：不適用	
董事及監察人及持股 10%以上股東及其持股比例：53.92%		
職 稱	姓 名	持 股 比 例
董事長	台耀化學(股)公司代表人程正禹	46.63%
董 事	台耀化學(股)公司代表人黃文鴻	46.63%
董 事	馬海怡	0.40%
董 事	張鴻仁	0.00%
董 事	中華開發貳生醫創業投資有限合夥	3.03%
職 稱	姓 名	持 股 比 例
董 事	漢通創業投資(股)公司	3.86%
獨立董事	李仁芳	0.00%
獨立董事	蘇裕惠	0.00%
獨立董事	羅麗珠	0.00%
10%以上股東	台耀化學(股)公司	46.63%
工廠地址：無		電話：無
主要產品：藥物研發	市場結構：內銷：- 外銷：-	參閱本文第 17 頁
風 險 事 項	請參閱本公開說明書風險事項之說明。	參閱本文第 2~4 頁
去(109)年度	營業收入：0 仟元 稅前淨損：220,150 仟元；每股虧損：3.12 元	參閱本文第 39 頁
本 次 募 集 發 行 有 價 證 券 種 類 及 金 額	請參閱本公開說明書封面	
發 行 條 件	請參閱本公開說明書封面	
募 集 資 金 用 途 及 預 計 產 生 效 益 概 述	不適用	
本 次 公 開 說 明 書 刊 印 日 期	刊印目的：發行 110 年第 2 次員工認股權憑證	
其他重要事項之扼要說明及參閱本文之頁次：請參閱本公開說明書目錄		

台新藥股份有限公司
公開說明書目錄

頁次

壹、公司概況	1
一、公司簡介	1
(一) 設立日期	1
(二) 總公司、分公司及工廠之地址、電話	1
(三) 公司沿革	1
二、風險事項	1
(一) 風險因素	4
(二) 訴訟或非訟事件	4
(三) 公司董事、監察人、經理人及持股超過百分之十之大股東，最近二年度及截至公開說明書刊印日止，如有發生財務週轉困難或喪失債信情事及其對公司財務狀況之影響	4
(四) 其他重要事項	4
三、公司組織	5
(一) 關係企業圖	5
(二) 董事及監察人資料	6
四、資本及股份	13
(一) 股本形成經過	13
(二) 最近股權分散情形	13
(三) 最近二年度每股市價、淨值、盈餘、股利及相關資料	15
(四) 員工分紅及董事、監察人酬勞	15
貳、營運概況	17
一、公司之經營	17
(一) 業務內容	17
(二) 市場及產銷概況	23
二、轉投資事業	25
(一) 轉投資事業概況	25
(二) 上市或上櫃公司最近二年度及截至公開說明書刊印日止，子公司持有或處分本公司股票情形及其設定質權之情形，並列明資金來源及其對公司經營結果及財務狀況之影響	26
三、重要合約	26
參、發行計畫及執行情形	27
一、本次現金增資、發行公司債、發行員工認股權憑證或限制員工權利新股計畫應記載事項	27
二、本次受讓他公司股份發行新股應記載事項	27
三、本次併購發行新股應記載事項	27
肆、財務概況	34
一、最近五年度簡明財務資料	34
(一) 財務績效分析	34

二、財務報表應記載事項	37
(一) 發行人申報募集發行有價證券時之最近二年度財務報告及會計師查核報告，並應加列最近一季依法公告申報之財務報表	37
(二) 最近二年度發行人經會計師查核簽證之年度個體財務報告。但不包括重要會計項目明細表	37
(三) 發行人申報募集發行有價證券後，截至公開說明書刊印日前，如有最近期經會計師查核簽證或核閱之財務報告及個體財務報告，應併予揭露	37
三、財務概況及其他重要事項應記載事項	37
(一) 最近二年度及截至公開說明書刊印日止，有發生公司法第一百八十五條情事者，應揭露事項	37
四、財務狀況及經營結果之檢討分析與風險事項	38
(一) 財務狀況分析	38
(二) 財務績效分析	39
(三) 現金流量分析	39
(四) 最近年度重大資本支出對財務業務之影響	40
(五) 最近年度轉投資政策其獲利或虧損之主要原因、改善計劃及未來一年投資計劃	40
(六) 其他重要事項	40
伍、特別記載事項.....	41
一、內部控制制度執行狀況	41
二、委託經金融監督管理委員會核准或認可之信用評等機構進行評等者，應揭露該信用評等機構所出具之評等報告	41
三、證券承銷商評估總結意見	41
四、律師法律意見書	41
五、由發行人填寫並經會計師複核之案件檢查表彙總意見	41
六、本次募集與發行有價證券於申報生效時經金融監督管理委員會通知應補充揭露之事項	41
七、最近年度及截至公開說明書刊印日止董事或監察人對董事會通過重要決議有不同意見且有記錄或書面聲明者，其主要內容	41
八、證券承銷商、發行人及其董事、監察人、總經理、財務或會計主管以及本次申報募集發行有價證券案件有關之經理人等人出具不得退還或收取承銷相關費用之聲明書	41
九、發行人辦理現金增資或募集具股權性質之公司債，並採詢價圈購對外公開承銷之案件，證券承銷商及發行人等出具不得配售予關係人及內部人等對象之聲明書 ..	41
十、上市上櫃公司應就公司治理運作情形應記載事項	41

附件：

- 一、由發行人填寫並經會計師複核之案件檢查表彙總意見
- 二、財報及會計師查核報告

壹、公司概況

一、公司簡介

(一) 設立日期：中華民國 99 年 12 月 6 日

(二) 總公司、分公司及工廠之地址、電話

總公司地址：台北市復興北路 57 號 8 樓之 6 電話：(02)2755-7659

分公司及工廠：無

(三) 公司沿革

民國 99 年 12 月	公司成立，實收資本額新台幣 25,000,000 元。
民國 100 年	1. 經濟部首次審定為生技新藥公司。 2. 與台北醫學大學展開合作。
民國 104 年	與台北醫學大學合作之研發專案 MPT0E028 取得衛福部核准進行第一期臨床試驗。
民國 106 年	併購 Activus Pharma Co., Ltd.
民國 107 年	取得 APNT 奈米化製劑技術平台
民國 108 年	1. 研發專案 MPT0E028 完成第一期臨床試驗。 2. 研發專案 APP13007 取得美國食品藥物管理局核准進行第二期臨床試驗。
民國 109 年	1. 經濟部審定為生技新藥公司。 2. 研發專案 APP13007 完成第二期臨床試驗。
民國 110 年迄刊印日	1. 研發專案 APP13007 第三期臨床試驗進行中。 2. 本公司完成公開發行。 3. 與遠大醫藥(中國)有限公司簽訂眼科藥物 APP13007 授權協議。 4. 本公司掛牌興櫃市場。

二、風險事項

(一) 風險因素

1. 最近年度及截至公開說明書刊印日止利率、匯率變動、通貨膨脹情形對公司損益之影響及未來因應措施：

(1) 利率變動對公司損益之影響及未來因應措施

本公司利息費用甚少，因此利率變動對公司損益並無重大影響。

(2) 匯率變動對公司損益之影響及未來因應措施

本公司主要係從事新藥研發業務，自國外進口耗材佔總耗材之比例甚低，目前匯率變動對公司之損益尚無重大影響。未來為降低匯率變動對本公司損益

造成影響，本公司將隨時蒐集匯率資訊，注意國際匯市各主要貨幣之走勢及變化，以掌握匯率走勢，並與銀行保持良好之互動關係，俾能得到更廣泛的外匯訊息與較優惠的匯率報價。

(3) 通貨膨脹情形對公司損益之影響及未來因應措施

本公司研發之技術、耗費之費用及成本及未來產生之產品較不受通貨膨脹之影響，即通貨膨脹對損益無直接之影響。未來本公司將密切注意通貨膨脹情形，分別與不同供應商議價，以降低通貨膨脹對本公司造成之影響。

2. 最近年度及截至公開說明書刊印日止從事高風險、高槓桿投資、資金貸與他人、背書保證及衍生性商品交易之政策、獲利或虧損之主要原因及未來因應措施：
 - (1) 本公司已制定「取得或處分資產處理程序」、「資金貸與他人作業程序」及「背書保證作業程序」，並依核決權限經董事會或股東會決議通過，未來本公司從事有關作業時，將依相關規定辦理。
 - (2) 本公司截至公開說明書刊印日止，並無從事高風險、高槓桿投資、資金貸與他人、背書保證及衍生性商品交易之情形。
3. 未來研發計畫及預計投入之研發費用

未來預計投入研發費用及規劃：

單位：新台幣億元

研發計畫	未來規畫	未來預計投入研發費用及規畫	
		110 年度	後續年度
		5.2	~
1. 眼科術後消炎及止痛藥物 APP13007		完成 III 期臨床試驗及藥品查驗登記	
2. 癌症藥物 TSY-0110		規劃完成各期臨床試驗及藥品查驗登記	
3. 其他新眼科用藥及新抗感染藥物		規劃完成各期臨床試驗及藥品查驗登記	

註：投入金額具有重大性之研發計畫列入上開表格。

4. 最近年度及截至公開說明書刊印日止國內外重要政策及法律變動對公司財務業務之影響及因應措施

本公司除日常營運均依循國內外相關法令規範辦理外，並隨時注意國內外政策發展趨勢及法規變動情況，以充分掌握並因應市場環境變化，故最近年度及截至公開說明書刊印日止，國內外政策及法律變動並未對本公司財務業務產生重大影響。
5. 最近年度及截至公開說明書刊印日止科技改變及產業變化對公司財務業務之影響及因應措施

新藥研發技術門檻高，產品研發期較長，附加價值高，進入門檻較高，加上本公司隨時注意所屬產業之科技及需求變化，以確保產品優勢。

6. 最近年度及截至公開說明書刊印日止企業形象改變對企業危機管理之影響及因應措施

本公司自成立以來即致力維持企業形象，持續強化公司內部管理，且遵守法令規定，並規劃進入資本市場以吸收更多優秀人才進入公司服務，厚植經營團隊實力，本公司最近年度及截至公開說明書刊印日止，並未發生足以影響企業形象之情事。

7. 最近年度及截至公開說明書刊印日止進行併購之預期收益、可能風險及因應措施

本公司最近年度及截至公開說明書刊印日止，並無購併計畫。

8. 最近年度及截至公開說明書刊印日止擴充廠房之預期效益、可能風險及因應措施

本公司最近年度及截至公開說明書刊印日止，並無擴充廠房之計畫。

9. 最近年度及截至公開說明書刊印日止進貨或銷貨集中所面臨之風險及因應措施

本公司為生技藥物研發型公司，產品尚處於開發或臨床試驗階段，無進貨或銷貨集中之風險情事。未來若產品開發完成，授權國際藥廠將以歐美亞分區方式進行，避免依賴單一對象。

10. 最近年度及截至公開說明書刊印日止董事、監察人或持股超過百分之十之大股東，股權之大量移轉或更換對公司之影響、風險及因應措施

本公司最近年度及截至公開說明書刊印日止，董事、監察人或持股超過百分之十之度股東，未有股權大量移轉或更換而對本公司產生重大影響之情事。

11. 最近年度及截至公開說明書刊印日止經營權之改變對公司之影響、風險及因應措施

本公司最近年度及截至公開說明書刊印日止，本公司並無經營權改變情事。

12. 其他重要風險及因應措施

(1) 市場趨勢風險

市場暢銷藥專利保護逐漸消失，各大藥廠新藥開發速度緩慢及FDA核准新藥過程延遲，新藥開發的環境及條件都更為嚴苛，生技製藥產業面臨全新的挑戰。許多國際藥廠將因為旗下的暢銷藥品專利到期而損失營收，迫使原廠藥廠對外尋找填補營收空缺，此種趨勢對競爭力較弱的中小型生技業者而言，生存空間將會相對地減少，形成汰弱留強情勢，對於有優勢競爭力且發展出獨特的技術及市場定位的業者，成為發展的契機。

(2) 研發風險

本公司產品開發前均經嚴謹評估程序，包含市場規模、競爭者分析、智財可行性等多方考量才進行研發資源投入，並於開發中各階段持續評估產品競爭力與可行性，確定上述事項後才投入下一階段的研發資源，藉此提高產品成功機率，並降低失敗風險。

(3) 資金風險

研發過程中各階段所需之資金來源，基於策略考量，權衡對外授權時機並募集與發行有價證券引進機構資金，分散資金需求壓力。若資金尚未及時到位時，排序現有研發專案，將資金優先投資成功率較高之專案，遞延其他開發費用，藉由開發已具成效之專案產品收入支應後續研發，引導資金正向循環。

(二) 訴訟或非訟事件

1. 公司最近二年度及截至公開說明書刊印日止已判決確定或目前尚在繫屬中之訴訟、非訟或行政爭訟事件，其結果可能對股東權益或證券價格有重大影響者，應揭露其系爭事實、標的金額、訴訟開始日期、主要涉案當事人及目前處理情形：無此情事。
2. 公司董事、監察人、總經理、實質負責人、持股比例超過百分之十之大股東及從屬公司，最近二年度及截至公開說明書刊印日止已判決確定或目前尚在繫屬中之訴訟、非訟或行政爭訟事件，其結果可能對公司股東權益或證券價格有重大影響者：無此情事。
3. 公司董事、監察人、經理人及持股比例超過百分之十之大股東，最近二年度及截至公開說明書刊印日止發生證券交易法第一百五十七條規定情事及公司目前辦理情形：無此情事。

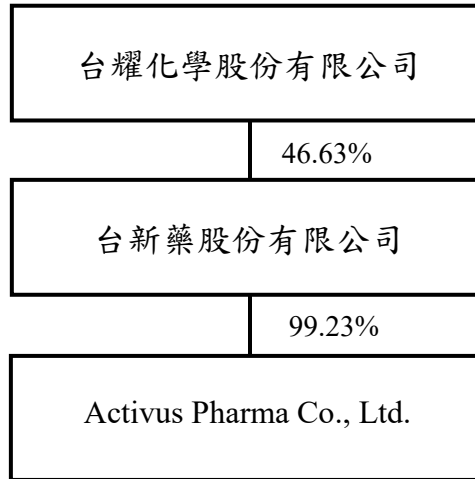
(三) 公司董事、監察人、經理人及持股超過百分之十之大股東，最近二年度及截至公開說明書刊印日止，如有發生財務週轉困難或喪失債信情事及其對公司財務狀況之影響：無此情事。

(四) 其他重要事項：無。

三、公司組織

(一) 關係企業圖

1. 關係企業關聯圖



2. 本公司與關係企業間之關係、相互持股比例、股份及實際投資金額

110年6月30日；單位：新台幣仟元；股

關係企業名稱	與公司之關係	關係企業持有本公司之股票			本公司持有關係企業之股票		
		股數	出資額	持股比例	股數	出資額	持股比例
台耀化學股份有限公司	母公司	46,080,763	578,979	46.63%	0	0	0.00%
Activus Pharma Co., Ltd.	子公司	0	0	0%	1,942	274,633	99.23%

(二)董事及監察人資料

1.董事及監察人姓名、經(學)歷、持有股份及性質：

職稱	姓名	性別	國籍或註冊地	初次選任日期	選任日期	任期(年)	選任時持有股份		現在持有股數		配偶、未成年子女現在持有股份		利用他人名義持有股份		主要經(學)歷	目前兼任本公司及其他公司之職務	具配偶或二親等以內關係之其他主管、董事或監察人		備註
							股數	持股份比	股數	持股份比	股數	持股份比	股數	持股份比			職稱	姓名	
董事長	台耀化學股份有限公司		中華民國	99.11.22	110.7.9	3	46,080,763	46.63%	46,080,763	46.63%	0	0.00%	0	0.00%	1.加州大學舊金山醫學系博士 2.麻省理工學院化學系 3.麻省理工學院化學系 4.台灣大學藥學系教授 5.聯僑生物科技(股)公司董事長	台耀化學(股)公司董事長暨總經理、台康生技(股)公司法人代表人董事、台昂生技(股)公司董事長、雷錫科技實業(股)公司董事長、Epione Investment Cayman Limited 法人代表人董事、Epione Investment HK Limited 董事、Activus Pharma Co., Ltd. 社長、安而奇(股)公司法人代表人董事	無	無	無
	程正禹	男	中華民國	99.11.22	110.7.9	3	65,404	0.07%	65,404	0.07%	150,000	0.15%	0	0.00%		無	無	(註)	
董事	台耀化學股份有限公司		中華民國	99.11.22	110.7.9	3	46,080,763	46.63%	46,080,763	46.63%	0	0.00%	0	0.00%	1.國立陽明交通大學衛生福利研究所兼任教授 2.財團法人生物技術開發中心董事 3.太景醫藥研發控股(股)公司獨立董事 4.雅祥生技醫藥(股)公司獨立董事 5.安克生醫(股)公司獨立董事 6.友霖生技醫藥(股)公司法人代表人董事 7.寶齡富錦生技(股)公司董事 8. BowIn Holding Co., Ltd. Seychelles 董事 9. Bowlin Holding Co., Ltd. Cayman 董事 10. 正峰化學製藥(股)公司董事 11. 上騰生技顧問有限公司高級顧問	1. 國立陽明交通大學衛生福利研究所兼任教授 2. 財團法人生物技術開發中心董事 3. 太景醫藥研發控股(股)公司獨立董事 4. 雅祥生技醫藥(股)公司獨立董事 5. 安克生醫(股)公司獨立董事 6. 友霖生技醫藥(股)公司法人代表人董事 7. 寶齡富錦生技(股)公司董事 8. BowIn Holding Co., Ltd. Seychelles 董事 9. Bowlin Holding Co., Ltd. Cayman 董事 10. 正峰化學製藥(股)公司董事 11. 上騰生技顧問有限公司高級顧問	無	無	無
	代表人：黃文鴻	男	中華民國	106.10.13	110.7.9	3	0	0.00%	0	0.00%	0	0.00%	0	0.00%		無	無	無	

職稱	姓名	性別	國籍或註冊地	初次選任日期	選任日期	任期(年)	選任時持有股份		現在持有股數		配偶、未成年子女現在持有股份		利用他人名義持有股份		主要經(學)歷	目前兼任本公司及其他公司之職務	具配偶或二親等以內關係之其他主管、董事或監察人			備註
							股數	持股比例	股數	持股比例	股數	持股比例	股數	持股比例			職稱	姓名	關係	
董事	馬海怡	女	美國	106.10.13	110.7.9	3	400,000	0.41%	400,000	0.41%	0	0.00%	0	0.00%	1. 美國李海大學化學博士 2. 台灣神隆(股)公司創辦人暨總經理 3. Syntex 製藥副總裁	1. Vivo Capital LL 創投合夥人 2. 博晟生醫股份有限公司獨立董事 3. 順天醫藥生技股份有限公司獨立董事 4. 鼎晉生技股份有限公司法人代表人 5. 生脈生物科技(股)公司顧問 6. 美力齡生醫(股)公司顧問 7. 國家衛生研究院諮詢委員 8. 台灣生醫發展協會常務理事及產業委員會主任委員	無	無	無	無
董事	張鴻仁	男	中華民國	109.5.29	110.7.9	3	0	0.00%	0	0.00%	0	0.00%	0	0.00%	哈佛大學公共衛生學院 衛生行政碩士、台灣大學 公共衛生研究所預防醫學碩士 行政院衛生署副署長、中央健康保險局總經理、行政院衛生署疾病管制局局長	1. 上騰生技顧問股份有限公司董事長兼總經理 2. 上智生技創業投資顧問(股)公司清算人 3. 雅祥生技醫藥(股)公司董事長 4. Abprotix Inc. 董事 5. 上準微流體股份有限公司董事長 6. Micareo Inc. 董事長 7. 台灣研發型生技新藥發展協會理事 8. 太景醫藥研發控股股份有限公司法人代表 9. 太景生物科技股份有限公司法人代表 10. 科懋生物科技(股)公司董事長 11. 益安生醫(股)公司法人代表 12. Medeon International, Inc. 法人代表 13. 育世博生物科技(股)公司董事長 14. Acepodia, Inc. 董事	無	無	無	無

職稱	姓名	性別	國籍或註冊地	初次選任日期	選任日期	任期(年)	選任時持有股份		現在持有股數		配偶、未成年子女現在持有股份		利用他人名義持有股份		主要經(學)歷	目前兼任本公司及其他公司之職務	具配偶或二親等以內關係之其他主管、董事或監察人			備註		
							股數	持比率	股數	持比率	股數	持比率	股數	持比率			職稱	姓名	關係			
															15. 台杉生技(股)公司法人董事代表 16. Lifemax Healthcare International Corporation 董事 17. 凱斯艾生物科技(蘇州)有限公司法人董事代表 18. 江蘇珂瑪麟生物科技有限公司法人董事代表 19. 東曜藥業有限公司獨立董事 20. Sequential Medicine Limited 法人董事代表 21. 翔湧生技管理顧問股份有限公司董事長 22. 台杉投資管理顧問股份有限公司法人董事代表 23. 國立陽明交通大學公共衛生研究所兼任教授							
董事	漢通創業投資(股)公司	不適用	中華民國	1100709	110.07.09	3	3,000,000	4.63%	3,812,525	3.86%	0	0.00%	0	0.00%	不適用	1. 翰廷精密科技(股)公司監察人 2. 雙子星雲端運算(股)公司董事 3. 雷捷電子(股)公司董事 4. 巨生生醫(股)公司董事 5. 新源生技(股)公司董事 6. AG Global Inc. 董事 7. 心誠銀行動醫電(股)公司董事	無	無	無	無		
董事	中華開發醫創業投資有限公司	不適用	中華民國	1100709	110.07.09	3	3,000,000	3.03%	3,000,000	3.03%	0	0.00%	0	0.00%	無	無	無	無	無	無		

職稱	姓名	性別	國籍或註冊地	初次選任日期	選任日期	任期(年)	選任時持有股份		現在持有股數		配偶、未成年子女現在持有股份		利用他人名義持有股份		主要經(學)歷	目前兼任本公司及其他公司之職務	具配偶或二親等以內關係之其他主管、董事或監察人			備註
							股數	持股比例	股數	持股比例	股數	持股比例	股數	持股比例			職稱	姓名	關係	
獨立董事	李仁芳	男	中華民國	110.07.09	110.07.09	3	0	0.00%	0	0.00%	0	0.00%	0	0.00%	1. 國立政治大學企業管理博士 2. 國立政治大學企業管理碩士 3. 國立成功大學工程科學學士 4. 行政院文化建設委員會副主委 5. 國立政治大學科技管理研究所所長 6. 輔仁大學管理研究所所長	1. 行政院國家發展基金創業投資審議會審議委員 2. 明基三豐醫療器材股份有限公司獨立董事 3. 瑞智精密股份有限公司獨立董事	無	無	無	無
獨立董事	蘇裕惠	女	中華民國	110.07.09	110.07.09	3	0	0.00%	0	0.00%	0	0.00%	0	0.00%	1. 國立臺灣大學商學研究所博士 2. 國立臺灣大學商學研究所碩士 3. 國立臺灣大學會計學系學士 4. 東吳大學會計學系系主任	1. 東吳大學會計學系專任教授 2. 臺灣大學會計學系兼任教授 3. 迎廣科技(股)公司獨立董事/薪酬委員/審計委員 4. 樟漢科技(股)公司獨立董事/薪酬委員/審計委員 5. 聚陽實業(股)公司獨立董事/審計委員 6. 中鋼保全(股)監察人	無	無	無	無
獨立董事	羅麗珠	女	中華民國	110.07.09	110.07.09	3	0	0.00%	0	0.00%	0	0.00%	0	0.00%	1. 友森生技醫藥股份有限公司總經理 2. 醫藥工業技術發展中心總經理 3. 國家衛生研究院技術轉移室主任 4. 美國麻州大學(U. Mass.) 博士	1. 統振股份有限公司獨立董事 2. 利統股份有限公司獨立董事	無	無	無	無

註：本公司董事長程博士為本領域國際知名的科學家，為增進本公司研發實力之必要性，由程董事長兼任總經理之同時，本公司謹守兼任公司經理人之董事不宜逾董事席次二分之一之規定。此外，本公司已於110年7月選任獨立董事席次並增設功能性委員會，優先遵循公司治理方針。

2.法人股東之主要股東

法人股東名稱	法人股東之主要股東
台耀化學股份有限公司(註1)	程正禹 (7.15%)
	國泰人壽保險股份有限公司 (3.04%)
	李秀慧 (2.83%)
	摩洛哥投資股份有限公司 (2.47%)
	定利開發有限公司 (2.35%)
	歐加司塔投資股份有限公司 (2.09%)
	蔡彰人 (1.69%)
	花旗託管元大證券 (1.31%)
	源慶投資股份有限公司 (1.16%)
	劉怜君(1.10%)
漢通創業投資股份有限公司(註2)	兆豐國際商業銀行股份有限公司 (52.94%)
	台灣福雷電子股份有限公司 (24.94%)
	漢鼎股份有限公司(8.90%)
	國泰世華商業銀行股份有限公司(7.08%)
	胡仲英 (0.30%)
	謝明娟 (0.10%)
中華開發生醫貳創業投資股份有限公司(註3)	兆豐國際商業銀行股份有限公司 (28.95%)
	中華開發創業投資股份有限公司 (22.69%)
	中華開發資本管理顧問股份有限公司 (1.00%)

註1：資料取自該公司110年年報，基準日110年4月30日

註2：資料取自經濟部商工登記系統

註3：資料取自經濟部商工登記系統及變更登記表

3.法人股東之主要股東為法人者其主要股東

法人股東名稱	法人股東之主要股東
國泰人壽保險股份有限公司	國泰金融控股股份有限公司(100.00%)
摩洛哥投資股份有限公司	李秀慧 (64.29%)
	程大容 (14.29%)
	程大悅 (14.28%)
	林文菁 (7.14%)
定利開發有限公司	胡定吾 (100.00%)
歐加司塔投資股份有限公司	李秀慧 (57.14%)
	程大容 (14.29%)
	程大悅 (14.28%)
	程正禹 (14.29%)

法人股東名稱	法人股東之主要股東
源慶投資股份有限公司	得鑫投資有限公司(29.21%)
	謝弘旻 (21.43%)
	黃貞雯 (21.43%)
	陳意昕 (10.86%)
	謝安亭 (6.14%)
	謝安晴 (5.43%)
	邱淑治 (3.00%)
	陳少宏 (2.50%)
兆豐國際商業銀行股份有限公司	兆豐金融控股股份有限公司 (100.00%)
台灣福雷電子股份有限公司	日月光半導體製造股份有限公司 (100%)
漢鼎股份有限公司	英屬蓋曼群島商 H&QAP Taiwan Holdings Ltd. (100%)
國泰世華商業銀行股份有限公司	國泰金融控股股份有限公司 (100.00%)
中華開發創業投資股份有限公司	中華開發資本股份有限公司 (100.00%)
中華開發資本管理顧問(股)公司	中華開發資本股份有限公司 (100.00%)

4.董事及監察人是否具有五年以上商務、法律、財務或公司業務所須之工作經驗，並符合下列情事：

姓名 (註1)	條件	是否具有五年以上工作經驗 及下列專業資格		符合獨立性情形 (註2)												兼任 其他 公開 發行 公司 獨立 董事 家數
		商務、法 務、會 計或 公 司 業 務 所 須 之 專 業 技 術 人 員	法官、檢 察官、律 師或其 他法律 專業人 員	1	2	3	4	5	6	7	8	9	10	11	12	
董事長：程正禹(台耀)	✓	✓	✓			✓						✓	✓	✓		0
董事：黃文鴻(台耀)	✓			✓	✓	✓	✓	✓	✓	✓	✓	✓	✓	✓	✓	3
董事：馬海怡				✓	✓	✓	✓	✓	✓	✓	✓	✓	✓	✓	✓	2
董事：張鴻仁				✓	✓	✓	✓	✓	✓	✓	✓	✓	✓	✓	✓	0
董事：漢通創業投資 (股)公司				✓	✓	✓	✓	✓	✓	✓	✓	✓	✓	✓		0
董事：中華開發貳生 醫創業投資有 限合夥				✓	✓	✓	✓	✓	✓	✓	✓	✓	✓	✓		0
獨董：李仁芳	✓			✓	✓	✓	✓	✓	✓	✓	✓	✓	✓	✓	✓	2
獨董：蘇裕惠	✓		✓	✓	✓	✓	✓	✓	✓	✓	✓	✓	✓	✓	✓	3
獨董：羅麗珠				✓	✓	✓	✓	✓	✓	✓	✓	✓	✓	✓	✓	2

註1：欄位多寡視實際數調整。

註2：各董事、監察人於選任前二年及任職期間符合下述各條件者，請於各條件代號下方空格中打“✓”。

1. 非公司或其關係企業之受僱人。
2. 非公司或其關係企業之董事、監察人(但如為公司與其母公司、子公司或屬同一母公司之子公司依本法或當地國法令設置之獨立董事相互兼任者，不在此限)。
3. 非本人及其配偶、未成年子女或以他人名義持有公司已發行股份總數1%以上或持股前十名之自然人股東。
4. 非(1)所列之經理人或(2)、(3)所列人員之配偶、二親等以內親屬或三親等以內直系血親親屬。

5. 非直接持有公司已發行股份總數 5% 以上、持股前五名或依公司法第 27 條第 1 項或第 2 項指派代表人擔任公司董事或監察人之法人股東之董事、監察人或受僱人(但如為公司與其母公司、子公司或屬同一母公司之子公司依本法或當地國法令設置之獨立董事相互兼任者，不在此限)。
 6. 非與公司之董事席次或有表決權之股份超過半數係由同一人控制之他公司董事、監察人或受僱人(但如為公司或其母公司、子公司或屬同一母公司之子公司依本法或當地國法令設置之獨立董事相互兼任者，不在此限)。
 7. 非與公司之董事長、總經理或相當職務者互為同一人或配偶之他公司或機構之董事(理事)、監察人(監事)或受僱人(但如為公司與其母公司、子公司或屬同一母公司之子公司依本法或當地國法令設置之獨立董事相互兼任者，不在此限)。
 8. 非與公司有財務或業務往來之特定公司或機構之董事(理事)、監察人(監事)、經理人或持股 5% 以上股東(但特定公司或機構如持有公司已發行股份總數 20% 以上，未超過 50%，且為公司與其母公司、子公司或屬同一母公司之子公司依本法或當地國法令設置之獨立董事相互兼任者，不在此限)。
 9. 非為公司或關係企業提供審計或最近二年取得報酬累計金額未逾新臺幣 50 萬元之商務、法務、財務、會計等相關服務之專業人士、獨資、合夥、公司或機構之企業主、合夥人、董事(理事)、監察人(監事)、經理人及其配偶。但依證券交易法或企業併購法相關法令履行職權之薪資報酬委員會、公開收購審議委員會或併購特別委員會成員，不在此限。
 10. 未與其他董事間具有配偶或二親等以內之親屬關係。
 11. 未有公司法第 30 條各款情事之一。
 12. 未有公司法第 27 條規定以政府、法人或其代表人當選。
- 註 3：程董事長具有大專院校講師以上專業資格，目前年度未開班授課。李仁芳獨立董事具有大專院校講師以上專業資格，已退休。

四、資本及股份

(一)股本形成經過

1.截至公開說明書刊印日止，股本變動之情形

單位：仟股；新台幣仟元

年月	發行價格	核定股本		實收股本		備註		
		股數	金額	股數	金額	股本來源	以現金以外之財產抵充股款者	其他
99.12	10	5,000	50,000	2,500	25,000	設立投資 25,000 仟元	無	註 1
101.07	10	5,000	50,000	5,000	50,000	現金增資 25,000 仟元	無	註 2
102.02	10	8,500	85,000	8,500	85,000	現金增資 35,000 仟元	無	註 3
103.12	10	12,000	120,000	12,000	120,000	現金增資 35,000 仟元	無	註 4
105.09	10	15,800	158,000	15,800	158,000	現金增資 38,000 仟元	無	註 5
106.06	10	19,800	198,000	19,800	198,000	現金增資 40,000 仟元	無	註 6
106.08	10	34,921	349,208	31,381	318,708	現金增資 120,708 仟元	無	註 7
106.12	10	80,000	800,000	36,821	368,208	現金增資 49,500 仟元	無	註 8
106.12	12.5	80,000	800,000	49,861	498,608	現金增資 130,400 仟元	無	註 9
107.12	20	80,000	800,000	64,860	648,608	現金增資 150,000 仟元	無	註 10
109.05	20	120,000	1,200,000	72,832	728,321	現金增資 79,713 仟元	無	註 11
110.05	24	200,000	2,000,000	98,832	988,321	現金增資 250,000 仟元	無	註 12
	10					員工認股權憑證 10,000 仟元		

註 1：99 年 12 月 6 日經授中字第 09932923460 號函核准。註 2：101 年 07 月 10 日經授中字第 10132239400 號函核准。註 3：102 年 02 月 01 日經授中字第 10233135470 號函核准。註 4：103 年 12 月 2 日經授中字第 10333923030 號函核准。註 5：105 年 09 月 08 日府經登字第 10590805170 號函核准。註 6：106 年 06 月 07 日府經登字第 10690870560 號函核准。註 7：106 年 08 月 24 日府經登字第 10690965210 號函核准。註 8：106 年 12 月 20 日府經登字第 10691101390 號函核准。註 9：106 年 12 月 29 日府經登字第 10691120940 號函核准。註 10：107 年 12 月 04 日經授商字第 1071149620 號函核准。註 11：109 年 05 月 13 日經授商字第 10901072840 號函核准。註 12：110 年 05 月 03 日經授商字第 11001065820 號函核准。

2.最近三年度及截至公開說明書刊印日止私募普通股之執行情形：無此情形。

(二)最近股權分散情形：

1.主要股東名單：

單位：股 日期：110 年 6 月 10 日

主要股東名稱	持有股數	持股比例
1 台耀化學股份有限公司	46,080,763	46.63%
2 山水生技創投有限合夥	4,500,000	4.55%
3 漢通創業投資(股)公司	3,812,525	3.86%
4 中華開發貳生醫創業投資有限合夥	3,000,000	3.04%
5 中租實業股份有限公司	2,450,000	2.48%
6 羅綸有	2,197,963	2.22%
7 宏誠創業投資(股)公司	2,100,000	2.12%
8 中國信託創業投資(股)公司	2,000,000	2.02%
9 益世華投資(股)公司	1,662,253	1.68%
10 中軒創業投資(股)公司	1,475,000	1.49%
10 萬大創業投資(股)公司	1,475,000	1.49%
合計	70,753,504	71.59%

2.最近二年度及當年度董事、監察人及持股比例超過百分之十之股東放棄現金增資認股之情形：

(1)董事、監察人及持股比例百分之十以上之大股東放棄現金增資認股情形：

單位：股

職稱	姓名	108 年度		109 年度		當年度截至刊印日止	
		可認股數	實認股數	可認股數	實認股數	可認股數	實認股數
董事長	台耀化學股份有限公司	0	0	4,746,430	0	13,220,722	3,168,000
	代表人程正禹	0	0	0	0	15,404	15,404
董事	台耀化學股份有限公司	0	0	4,746,430	0	13,220,722	3,168,000
	代表人黃文鴻	0	0	0	0	0	0
董事	馬海怡	0	0	33,182	0	92,425	100,000
董事	張鴻仁(註 1)	不適用	不適用	0	0	0	0
董事	漢通創業投資(股)公司	0	0	331,826	312,525	1,020,535	500,000
董事	中華開發貳生醫創業投資有限合夥	不適用	不適用	不適用	不適用	0	3,000,000
獨立董事	李仁芳	不適用	不適用	不適用	不適用	0	0
獨立董事	蘇裕惠	不適用	不適用	不適用	不適用	0	0
獨立董事	羅麗珠	不適用	不適用	不適用	不適用	0	0
大股東	台耀化學股份有限公司	0	0	4,746,430	0	13,220,722	3,168,000
董事 (註 2)	台耀化學股份有限公司	0	0	4,746,430	0	13,220,722	3,168,000
	代表人 Lo-Hwa Laurene Wang-Smith	0	0	16,591	0	46,213	0
董事 (註 2)	台耀化學股份有限公司	0	0	4,746,430	0	13,220,722	3,168,000
	代表人 Josephine Hai-I Shen	0	0	33,182	0	92,425	100,000
董事 (註 1)	台耀化學股份有限公司	0	0	4,746,430	0	13,220,722	3,168,000
	代表人鄧哲明(註 1)	0	0	33,182	0	不適用	不適用
董事 (註 2)	萬豐資本股份有限公司	0	0	5,530	0	15,404	0
監察人 (註 2)	謝孟璋	0	0	0	0	0	0

註 1：董事張鴻仁於 109 年 6 月選任及法人董事代表人鄧哲明於 109 年 8 月病故解任，相關資料皆揭露任職期間之異動。

註 2：自 110 年 7 月 9 日起上屆董監事卸任、本屆董事就任，相關資料皆揭露任職期間之異動。

(2)放棄現金增資股洽關係人認購者之情形：無。

(三)最近二年度每股市價、淨值、盈餘、股利及相關資料

項 目		年 度			
		108年度	109年度	截至110年6月30日(註8)	
每股市價 (註1)	最高	未上市/櫃	未上市/櫃	未上市/櫃	
	最低	未上市/櫃	未上市/櫃	未上市/櫃	
	平均	未上市/櫃	未上市/櫃	未上市/櫃	
每股淨值 (註2)	分配前(新台幣元)	3.86	2.74	6.21	
	分配後(新台幣元)	3.86	2.74	6.21	
每股盈餘	加權平均股數(仟股)	64,861	70,502	86,295	
	每股(損)益(註3)	(3.04)	(3.12)	(2.14)	
每股股利	現金股利	0	0	不適用	
	無償配股	盈餘配股	0	0	不適用
		資本公積配股	0	0	不適用
	累積未付股利(註4)	0	0	不適用	
投資報酬 分析	本益比(註5)	未上市/櫃	未上市/櫃	未上市/櫃	
	本利比(註6)	未上市/櫃	未上市/櫃	未上市/櫃	
	現金股利殖利率(註7)	未上市/櫃	未上市/櫃	未上市/櫃	

註 1：列示各年度普通股最高及最低市價，並按各年度成交值與成交量計算各年度平均市價。

註 2：請以年底已發行之股數為準並依據次年度股東會決議分配之情形填列。

註 3：如有因無償配股等情形而須追溯調整者，應列示調整前及調整後之每股盈餘。

註 4：權益證券發行條件如有規定當年度未發放之股利得累積至有盈餘年度發放者，應分別揭露截至當年度止累積未付之股利。

註 5：本益比＝當年度每股平均收盤價／每股盈餘。

註 6：本利比＝當年度每股平均收盤價／每股現金股利。

註 7：現金股利殖利率＝每股現金股利／當年度每股平均收盤價。

註 8：每股淨值、每股盈餘應填列截至刊印日止最近一季經會計師查核（核閱）之資料；其餘欄位應填列截至刊印日止之當年度資料。

(四)員工、董事及監察人酬勞

1. 公司章程所載員工、董事酬勞之成數或範圍如下：

本公司年度如有獲利，應由董事會決議提撥不低於百分之五為員工酬勞及不高於百分之二為董事酬勞，但公司尚有累積虧損時，應預先保留彌補數額，並報告於股東會。前項員工酬勞發放之對象得包括符合一定條件之控制或從屬公司員工，其方式由董事會訂定之。

配合目前及未來之發展計畫、考量投資環境、資金需求及國內外競爭狀況，並兼顧股東利益等因素，就股東累積可分配盈餘得酌予保留或以股票或以現金或以股票及現金方式發放，其中現金股利之發放不得少於全部股東紅利發放金額之百分之十，其餘為股票股利。

2. 本期估列員工及董事酬勞金額之估列基礎，以股票分派之員工酬勞之股數計算基礎及實際分派金額若與估列數有差異時之會計處理：本公司截至 109 年度為累積虧

損，故估列與實際員工及董事酬勞金額均為 0 元，也並無以股票分派之員工酬勞之股數計算基礎及實際分派金額與估列數有差異之情事。若未來依年度獲利狀況扣除累積盈虧後，如尚有餘額，將以當年度稅前淨利扣除員工及董事酬勞前之金額乘上章程規定分派成數為估計基礎，估列為當年度營業費用。若年度終了後，董事會決議發放之金額有重大變動，致使實際分派金額與估列數有差異時，則依會計估計變動處理。

3.董事會通過分派酬勞情形：

(1) 以現金或股票分派之員工酬勞及董事、監察人酬勞金額，若與認列費用年度估列金額有差異，應揭露差異數、原因及處理情形：

本公司董事會於民國 110 年 3 月 3 日決議不分派 109 年度員工酬勞、董事及監察人酬勞。

(2) 以股票分派之員工酬勞金額占本期稅後純益及員工酬勞總額合計數之比例：

本次董事會決議不以股票分派員工酬勞，故不適用。

4.股東會報告分派酬勞情形及結果：

本公司 109 年度營運結果無獲利，故依公司章程規定，不提撥員工酬勞、董事及監察人酬勞。

5.前一年度員工、董事及監察人酬勞之實際分派情形(包括分派股數、金額及股價)、其與認列員工及董事酬勞有差異者並應述明差異數、原因及處理情形：本公司董事會決議 109 年不分派員工、董事及監察人酬勞，實際分派與帳列數皆為 0，並無差異。

貳、營運概況

一、公司之經營

(一)業務內容

1.本公司所營業務之主要內容

(1)本公司登記之所營事業如下

- 一、IG01010 生物技術服務業。
- 二、IG02010 研究發展服務業。
- 三、F107200 化學原料批發業。
- 四、F107990 其他化學製品批發業。
- 五、F108021 西藥批發業。
- 六、F108040 化妝品批發業。
- 七、F401010 國際貿易業。
- 八、C801030 精密化學材料製造業。
- 九、C802100 化粧品製造業。
- 十、C802110 化粧品色素製造業。
- 十一、C802990 其他化學製品製造業。

(2)主要產品種類及營業比重

單位：新台幣仟元

年度 項目	108 年度		109 年度		110 年前二季	
	銷售金額	營業比重	銷售金額	營業比重	銷售金額	營業比重
專案產品收入	-	-%	-	-%	27,851	98.64%
其他收入	1,128	100.00%	-	-%	383	1.36%
合計	1,128	100.00%	-	-%	28,234	100.00%

註：108 年度係受託為他廠提供生技專業開發認列其他收入，110 年前二季新增來自對外授權之專案產品收入。

(3)目前之主要商品(服務)項目

台新藥的研發核心專注於早期候選藥物(drug candidate)到臨床前(pre-clinical)之藥物開發，同時深化奈米技術平台與劑型設計的研發，利用專利奈米平台克服藥物劑型開發上低溶離率、生物可用率不佳等挑戰；在所有研發專案中發展最快的是眼科藥物 APP13007，現已進入三期臨床試驗階段，其適應症抗眼部術

後發炎，主要訴求為減輕術後的發炎及疼痛反應；另一研發重點為利用公司藥物化學人才之強項，開發治療乳癌之抗體藥物複合體(Antibody-Drug Conjugate, ADC)，該專案 TSY-0110 現已進入臨床前階段。MPT0E028 是一個創新小分子化合物，為台新藥所參與台北醫學大學主導之產學合作計畫成果，目前已完成臨床一期試驗，可望用於抗癌治療領域。

(4) 計劃開發新產品

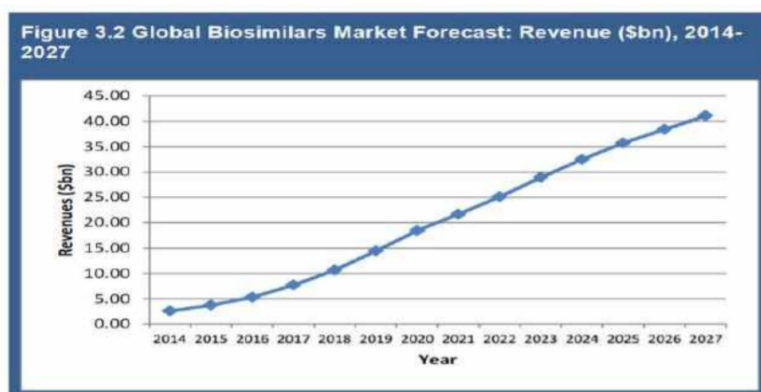
除了上述主要研發項目之外，研發專案尚包含兩項小分子藥物之開發，可望開發新眼科用藥及新抗感染藥物。

2. 產業概況

(1) 產業之現況與發展

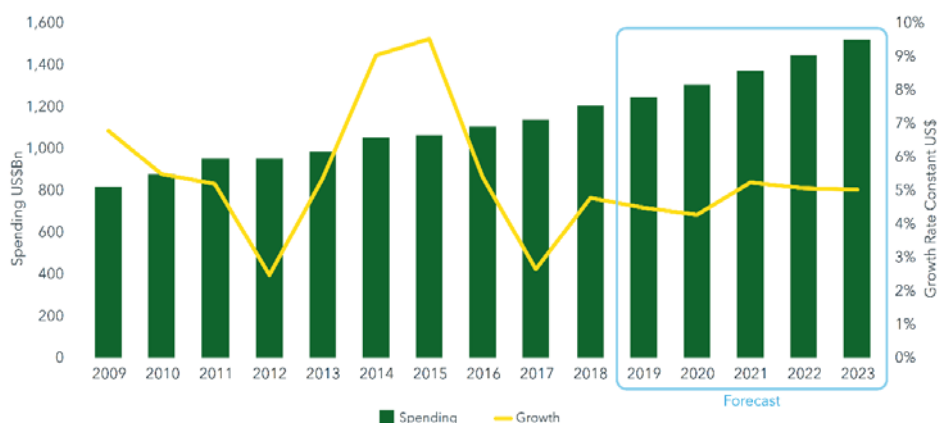
生技產業的分類受各國產業發展歷程及發展優勢而有所差異，生技製藥產業是其中的一部分。生技製藥產品通常可依分子大小來區分，分為大分子藥物(生物藥品)與小分子藥物(化學藥品)，大分子藥物又名生物藥品(Biologics)，主要是改造微生物、植物或動物細胞基因之後，研製生物藥品，用於治療疾病，生物相似藥(Biosimilars)即屬於大分子藥物，當原廠藥物的專利過期之後，其他藥廠發展出相似於原廠藥物的生物藥品，於相同適應症具有安全性及療效，經過藥證單位查驗核可後上市，統稱為生物相似藥(Biosimilars)。生物藥品有別於傳統小分子藥物具有穩定的化學結構，其分子量較大且結構相對複雜，一般來說，平均銷售期比小分子新藥快，因此很快成為暢銷藥物。生物藥具備專一療效、專利期保護等優勢，但平均藥價較高。隨著藥品專利期滿、藥價政策的轉變，讓生物相似藥市場興起，而政府政策的轉變，亦提供了生物相似藥品發展空間，如中國國家食藥監總局對藥品規範的改革，吸引業者投入生物相似藥開發行列，催生中國生物相似藥品生產；美國 FDA 在 2019 年 5 月公布了可互換生物相似藥最終指引，多項適應症的開發對藥物成本降低帶來助益。隨著生物相似藥研發成果愈來愈豐富，癌症相關的生物相似藥蔚為市場主流。生物相似藥目前以重組蛋白質為主，但隨著抗體生產技術日趨成熟，投入抗體藥品研發的業者有增多趨勢，抗體藥品市場未來發展不容小覷，透過合作取得技術資源方式切入生物相似藥市場。

圖：2014-2027 年生物相似藥市場預估 (資料來源：VisionGate 2017)



VisionGain 研究顯示全球生物相似藥品市場於 2014 年約 25 億美元，並預估於 2027 年成長至 400 億美元，大約以 20% 速度成長。主要市場機會在美國尚未開發生物相似藥的市場，以及拉丁美洲與亞太區域等成本效益較高的地方。

根據 IQVIA 統計分析，2011-2016 年全球生技製藥產業成長率為 6.3%。預估未來五年持續維持 3~6% 成長率，整體規模在 2023 年達到 1.5 兆美金以上。

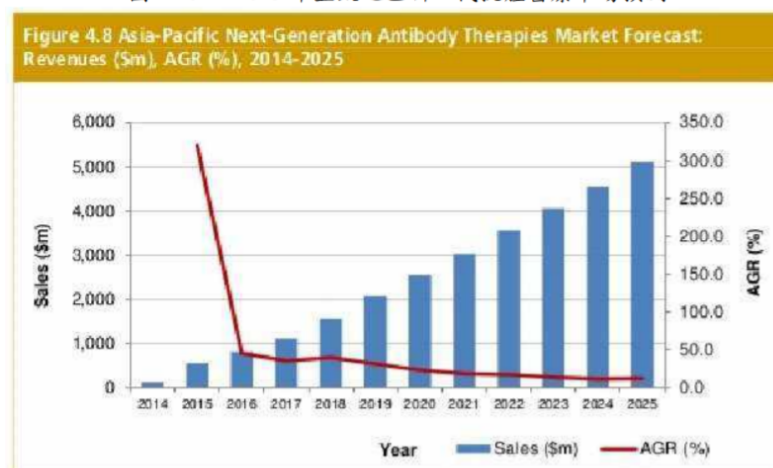


Source: IQVIA Market Prognosis, Sep 2018; IQVIA Institute, Dec 2018

Global Medicine Spending and Growth 2009–2023

目前抗體醫療是新型態藥物開發趨勢，新一代抗體醫療(next-generation antibody therapeutics)市場包含抗體藥物複合體 (Antibody Drug Conjugates, ADC)、雙特異性抗體、Fc 融合抗體、抗體片段以及抗體蛋白。Persistence Market Research 資料顯示全球新一代抗體醫療市場於 2015 年達 22.5 億美元，並以 13.3% 複合成長至 2022 年 67.61 億美元。北美市場於 2015 年達 11.04 億美元，並以 14.5% 複合成長至 2022 年 36.92 億美元。然而亞太市場成長較北美更為迅速，以 2015 年 5.65 億美元成長至 2022 年 35.62 億美元。新一代抗體醫療市場中則以抗體藥物複合體(ADC)成長最為快速，2014 年 2 個 ADC 藥物 Kadcyla (adostrastuzumab emtansine, Roche)A 與 dcetris (brentuximab vedotin, Seattle Genetics/Millennium)佔市場營收達 75% 以上。

圖：2014~2025 年亞太地區新一代抗體醫療市場預測



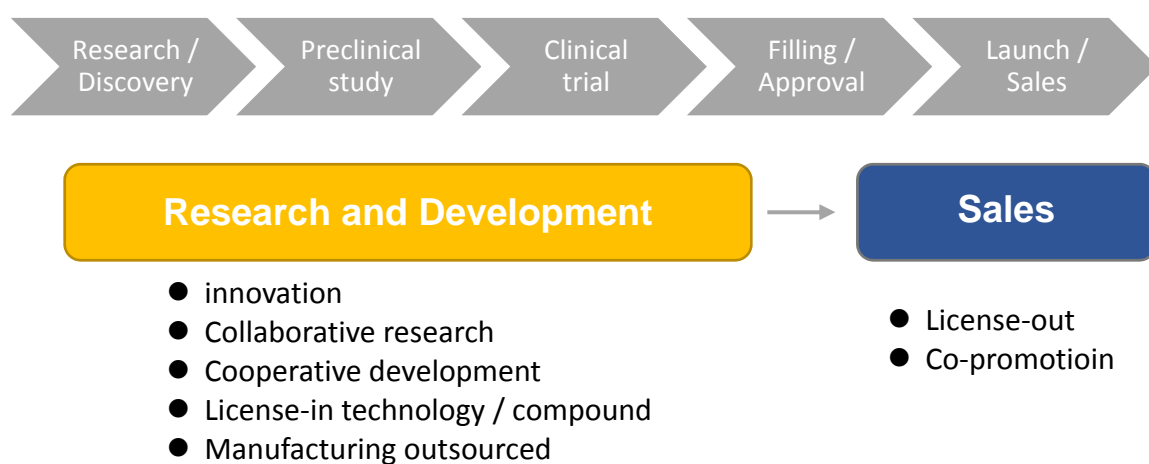
Source: visiongain 2015

目前抗體藥物複合體(ADC)最常使用於開發的是含細胞毒素的 ADC，包括 auristatins、calicheamicin、maytansine 與 duocarmycin，其中 50% 以上 ADC 臨床開發市場細胞毒素以 auristatins 衍生物為主軸。市場上目前使用之 ADC 製造需要昂貴的上游哺乳動物細胞生物反應器與下游蛋白質純化設備，加上特殊抗體與化藥連接技術，以及高效毒殺細胞小分子化學藥的特殊製造廠房。這些因素導致 70~80% ADC 藥品製造公司只能委託少數可提供包括單株抗體、化學連結子(linker)與細胞毒素(cytotoxins)之多項不同技術服務的特定 CDMO 公司，僅有極少數的公司可提供一次性整合連結開發 ADC 藥物的技術服務。P&S Market Research 2020 年報告預估分析全球抗體藥複合體市場與產品，全球新一代抗體醫療市場 2014 年之市值達 14.9 億美元，全球 ADC 市場在 2024 年後將成長至每年至少 100 億美元，可預見其發展為下一個生技高速列車。

本公司的研發能量廣袤，因應產品特性發展出小分子藥物及大分子藥物，生物相似藥及抗體藥物複合體，都是產品組合的一部分。

(2) 產業上、中、下游之關聯性

藥物研發流程從藥物設計與篩選開始，通過臨床前試驗及各期人體臨床試驗，經藥證單位查驗登記核准後上市進入終端商品化市場。



在現在生技產業鏈發展完備的今日，藥物開發已走向分工模式，小型新藥開發公司如台新藥透過開發創新或與學研界的合作取得而啟動轉譯研究，將候選藥物帶入臨床試驗階段驗證其藥效及安全性，過程中亦可能進行與外部藥廠共同開發、技術轉移、或授權等方式，使藥品取得上市許可進而商品化。

除上述垂直面向之外，台新藥也進行與外部 CMO (Contract Manufacturing Organization)、CRO (Contract Research Organization) 水平面向的整合委託，生產、臨床試驗監督及管理則外包給 CMO 及 CRO，台新藥負責整體面策略規劃和管理，如此一來可以使公司的人力及資源專注於核心技術的開發，提高研發效率。

(3)產品之各種發展趨勢與競爭情形

台新藥目前主要開發專案為APP13007眼科抗發炎藥物及TSY-0110抗乳癌藥物，以下聚焦說明APP13007及TSY-0110發展趨勢與競爭情形：

A. APP13007眼科術後消炎及止痛藥物

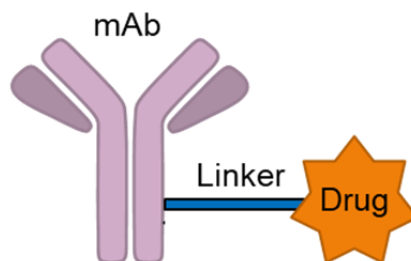
APP13007的主成份為Clobetasol propionate(皮質類固醇化合物)，為皮質類固醇化合物中歸屬於第一類之強效藥物，其藥品已在全球上市近四十年，擁有多年的藥效和安全性使用經驗，然而此類固醇藥物Clobetasol propionate(皮質類固醇化合物)水溶性極低，傳統上無法透過口服或藥水等劑型被組織吸收，故雖已上市多年但目前市面上仍僅有皮膚科用局部軟膏等局部用藥，尚未有其他劑型或眼科適應症通過審查上市。

台新藥的奈米化製劑技術平台可以突破低水溶性這項的物理限制，讓Clobetasol propionate(皮質類固醇化合物)這種具有優異的抗發炎作用機制之藥物，能應用在皮膚科用藥之外的劑型，再加上眼科術後發炎治療市場有更多的需求，創新劑型藥物APP13007液劑眼藥，此一不同於往的給藥新途徑，開啟藥物應用的新藍海。

以全球單一最大藥物市場美國而言，目前第一線主要用藥為 Lotemax (loteprednol) 和Durezol (difluprednate)，市佔率分別為30%和25%，其餘則為 prednisolone、dexamethasone等學名藥；學名藥品雖然在價格上更容易取得醫療保險的支持，但由於皮質類固醇藥物的使用經驗上過去有高眼壓等副作用發生情形，若控制不慎極有可能導致青光眼甚或失明等嚴重副作用，故眼科醫生普遍表示在考量處方藥價同時，藥效和安全性仍是第一優先評估重點。為拉大與已上市藥物的差距和強化未來競爭優勢，APP13007可透過奈米化技術改善並突破上段所述問題，在藥物設計和劑型設計上朝向低疼痛、低眼壓發生率和高耐受性等臨床指標，大幅提高藥物的生體可用率，以低濃度達到優於傳統處方的療效，提供患者有效又安全的用藥選擇。

B. TSY-0110腫瘤藥物

TSY-0110 (ado-trastuzumab emtansine biosimilar)為Kadcyla® (ado-trastuzumab emtansine, T-DM1)之生物相似藥，其適應症為轉移性HER2陽性乳癌。



抗體藥物複合體示意圖

此抗體藥物複合體主要由(1)humanized IgG1 抗體 Trastuzumab，(2)N-succinimidyl-4-(N-maleimidomethyl)cyclohexane-1-carboxylate(SMCC) 連接子，以及(3)微管蛋白聚合抑制劑DM1組成；作用機轉為利用抗體和癌細胞上的HER2受體結合，經由內噬作用進入HER2陽性乳癌細胞內，DM1在細胞內被釋放，抑制細胞微管蛋白聚合，造成癌細胞死亡。抗體藥物複合體同時具有抗體藥物的高度專一性以及小分子抗癌藥物的活性，相較於傳統化療藥物，能避免誤殺正常組織細胞。

至今美國臨床試驗登錄網站ClinicalTrials.Gov上尚未有其他Kadcyla生物相似藥臨床試驗進行中，歐盟EMA亦沒有相同產品審查中，TSY-0110可望成為首波進入市場的Kadcyla 相似藥，搶占市場大餅。

3.技術及研發概況

(1)所營業務之技術層次及研究發展

技術平台	技術內容	優勢 (獨特性、原創性、關鍵性)
APNT (Activus Pure Nanoparticle Technology) 奈米化製劑技術平台	以專利的研磨技術將藥物配置成奈米級大小	1. 改善低水溶性藥物的溶離率，提高藥物生體使用率 2. 低重金屬汙染疑慮

(2)研究發展人員及其學經歷

單位：人

年 度		108 年	109 年	110 年 12 月 28 日
學歷	博士	2	2	2
	碩士	3	3	5
	大學(專)	0	0	0
	高中以下	0	0	0
期末研發人員合計		5	5	7
平均年資		2.4 年	3.4 年	3.3 年

(3)最近五年度每年投入研發經費

單位：新台幣仟元

年 度	105年度	106年度	107年度	108年度	109年度
研發費用	20,177-	30,804	178,057	190,660	216,289
營業收入	0	0	101	1,128	0
研發費用佔營業收入比率%	不適用	不適用	1762.94%	169.02%	不適用

註：上表 105~106 年度個體財務資料係採用商業會計法中與財務報表編製有關之規定與經金融監督管理委員會認可之國際財務報導準則，107~109 年度合併財務資料係依照證券發行人財務報告編製準則暨國際財務報導準則，五年度均經會計師查核簽證。

(4)最近五年度開發成功之技術或產品

台新藥之產品均還處於研發或臨床試驗階段，尚未有上市之產品，以下簡述最近五年度台新藥研發中產品已進入臨床階段之開發進度與研發成果：

產 品	開 發 進 度	研 發 成 果
APP13007	臨床三期試驗執行中	1. 完成臨床一期試驗 2. 完成臨床二期試驗 3. 多國專利審查中
MPT0E028	已完成臨床一期試驗	1. 取得美國、加拿大、日本等多國專利

(二)市場及產銷概況

1.市場分析

(1)主要商品（服務）銷售地區

全球主要的醫藥市場分別有其屬性，以歐美市場為例，由於市場規模大且生活水準較高，因此對於新藥的接受度相對較高，因此歐美藥廠均傾向於投資風險較高但報酬也相對可觀的新藥，而包含亞洲在內的大部分成長中新興市場，資源不均且病患能獲知的醫療訊息相對有限，學名藥的接受度比較高。

鑑於各市場區域屬性不同，台新藥的目標市場將依產品本身的特性搭配市場屬性，將主要商品對外授權。以眼科術後用藥來說，目前 APP13007 已進行到臨床試驗第三期，未來優先鎖定美國及中國兩大市場。

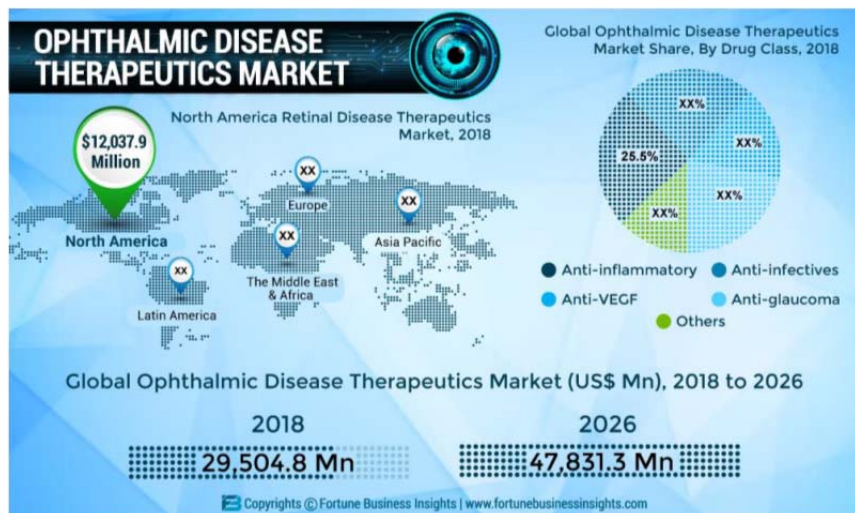
(2)市場佔有率

開發中產品尚在研發階段，尚未取得藥品販賣許可，依法不能於市場上銷售，故上市銷售前尚無市場佔有率。

(3)市場未來供需狀況與成長性

台新藥專注於眼部用藥以及癌症用藥，主要是看重此類別的市場因現代人用眼頻繁、生活習慣以及老年化社會的改變而逐年成長。

眼藥市場

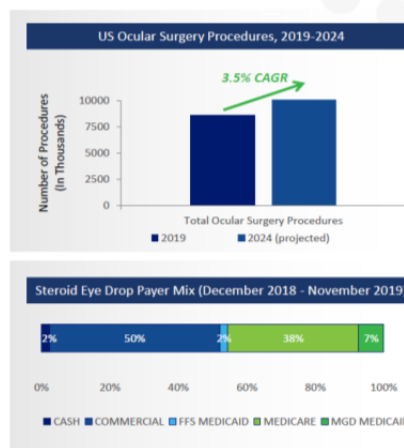


Fortune Business Insights 統計資料顯示，全球眼科疾病治療市場則於 2018 年達 295 億美元，預估 2026 年市場將快速增長至 478 億美元，其中治療眼部發炎約佔四分之一份額。以白內障手術為例，手術時可能會影響到眼睛表面的杯狀細胞，影響眼淚分泌的品質，使得淚液表層的油脂層減少，保水功能下降，加上術中角膜的一些損傷，造成淚液水分容易蒸發，引起眼睛表層潤滑不足，而產生異物感，患者或可在清醒的狀況下自制，不過在睡眠中若下意識地揉眼，不僅不利於傷口的癒合，更可能把眼周皮膚表層的病菌如金黃色葡萄球菌、鏈球菌揉入眼睛導致感染，引起眼睛發癢、疼痛，甚至眼內炎，使患者術後視力喪失，因此眼科術後消炎及止痛藥物日趨重要。

眼部手術市場方面，2019 年有 8.6 百萬例手術，預估 2019 年至 2024 年複合成長率達 3.5%，IMS 統計資料顯示類固醇眼藥於 2016 年市場規模為 8 億美元以上。

The Ocular Surgery Market is Large and Expected to Continue to Grow

- ~8.6M ocular surgery procedures in 2019 in the U.S.; projected to grow at a CAGR of 3.5% through 2024
- Branded products account for ~23% of prescriptions and ~52% of gross sales
- At current branded prices, the market is estimated to be valued at ~\$2.1B
- Approximately 6,500 Eye Care Professionals (ECPs) account for 80% of the target surgical business
- Steroid market payer mix is ~52% Commercial/Cash and ~38% Medicare



Ocular Surgery Procedures: Market Scope US Procedures 2019, impact on growth rate expected in 2020 due to COVID-19; Pricing: AnalySource data as of 1/6/2020; Rx and Sales: Symphony PHAST December 2018-November 2019; Payer mix: IQVIA FAI claims data December 2018-November 2019; Prescriber-level data: IQVIA Xponent Nov 2016-Oct 2017; Ocular Steroid Market includes INVELTYS, Prednisolone-Acetate, Pred Forte, Lotemax, Durzol, FML, Flarex, Fluorometholone, Loteprednol Etabonate and Dexamethasone

kala PHARMACEUTICALS

癌症市場

抗癌藥物在 2007 年的銷售總額首次超過心血管類藥物位居第一，除了因為數個心血管暢銷藥物如 Zocor 與 Pravachol 的專利保護過期，致使心血管藥物市場大幅減少之外，癌症病患的增加也是主要原因之一。根據 Allied Market Research (2019 June) 的統計報告，腫瘤學/抗癌藥物市場的全球規模在 2017 年時就已經達到 974 億美元，預估 2018 年到 2025 年複合成長率是 7.6%。

抗癌藥物市場需求增加以及政府醫療服務支出皆有提升之外，美國食品藥物管理局也在 2018 年核准了 59 種新藥，打破 1996 年 53 種新藥的最高紀錄，也超過美國食品藥物管理局於 2014-2018 所核准的新藥平均數 43 種，2018 年 59 種新藥中有 23 種都和腫瘤治療相關，抗癌醫藥市場的發展不容小覷。

(4) 競爭利基及發展遠景之有利、不利因素與因應對策

A. 有利因素

(A)符合國際市場發展趨勢

目前全球大型藥廠，不論從事的為新藥開發或學名藥生產，由於各自面臨不同形式的研發挑戰，因而使得這些藥廠對於藥物創新技術需求大增。台新藥以奈米化技術做研究開發，創新劑型應用，符合市場趨勢。

(B)符合國內產業政策方向

生技產業已成為各國政府集中投入大量資源的重要科技產業，更因有機會成為下一波推動經濟成長的主力產業，而列為優先推動的發展項目。自 1980 年代開始推動生技產業，行政院嗣於 1995 年核定「加強生物技術產業推動方案」，作為推動我國生技產業發展之重要指導原則。2002 年更將生技產業列為「挑戰 2008：國家發展重點計畫」兩兆雙星產業的雙星之一，全力推動產業發展。台新藥也通過審定，符合「生技新藥產業發展條例」之生技新藥公司，享有相關獎勵措施。

B.不利因素

(A)法規日趨嚴苛

隨著醫藥科學日益精進，各國政府對於核可新藥越發嚴苛，盡量避免不良副作用，以確保醫病福祉能受到保護，惟此舉也使得藥物開發成本增加。

(B)藥價下行趨勢

隨著行政預算減少而醫療照護需求增加，各國政府向藥廠要求降價屢見不鮮，保險公司與患者也相繼要求藥品的訂價透明化。

因應對策

台新藥在研發過程及臨床設計時，密切向藥政法規單位諮詢與確認，也進行與外部 CMO (Contract Manufacturing Organization)、CRO (Contract Research Organization)水平面向的整合委託，在符合法規的前提下控制成本。

2.最近二年度主要產品別或部門別毛利率重大變化之說明

單位：新台幣仟元

年度 項目	108 年度		109 年度		110 年前二季	
	銷售金額	毛利率	銷售金額	毛利率	銷售金額	毛利率
專案產品收入	0	不適用	0	不適用	27,851	100.00%
其他收入	1,128	26.60%	0	不適用	383	30.29%
合計	1,128	26.60%	0	不適用	28,234	99.05%

109 年度毛利率較 108 年度下降 100%，主要係因 108 年度受託為他廠提供專利研磨技術服務而挹注收入，毛利率 26.60%，109 年度則無。

110 年前二季毛利率 99.05%，主要係因對外授權毛利率 100.00%，再加上受託為他廠提供專利研磨技術服務之毛利率 30.29%所致。

二、轉投資事業

(一) 轉投資事業概況

110年6月30日 單位：新台幣仟元；股

轉投資事業(註1)	主要營業	投資成本	帳面價值	投資股份		股權淨值	市價	會計處理方法	最近年度投資報酬		持有公司股份數額
				股	股權比例				投資損益	分配股利	
Activus Pharma Co., Ltd.	新藥研發	274,633	97,356	1,942	99.23%	97,356	(註2)	(註3)	(9,288)	0	0

註1：係公司採用權益法之投資。

註2：係未上市櫃公司，故無市價。

註3：採權益法之長期股權投資。

(二) 上市或上櫃公司最近二年度及截至公開說明書刊印日止，子公司持有或處分本公司股票情形及其設定質權之情形，並列明資金來源及其對公司經營結果及財務狀況之影響：不適用。

三、重要合約

契約性質	當事人	契約起訖日期	主要內容	限制條款
授權合約	台耀化學股份有限公司	2010年12月起	產學合作研究計畫轉讓台新藥	無
授權合約	財團法人生物技術開發中心	2012年8月起	藥品製程技術授權台新藥	無
技術轉讓	台康生技股份有限公司	2013年5月起	藥品製程技術轉讓台康	未得授權方同意前不得授權他方
產學合作	臺北醫學大學	2014年1月起	產學合作計畫	無
服務合約	AimMax Therapeutics, Inc.	2017年7月~2023年7月 屆期得自動展延	合作契約	無
服務合約	AimMax Therapeutics, Inc.	2017年9月~直到合作項目終止	合作開發	無
投資合約	Sosei Group Corporation	2017年8月	股權轉讓	無
技術轉讓	台耀化學股份有限公司	2018年8月~產品上市期間	Kadcyla 技術轉讓台新藥	無
授權合約	Activus Pharma Co., Ltd.	2018年9月~專利有效期間	奈米技術授權台新藥	無
服務合約	台康生技股份有限公司	2019年8月~產品上市期間	產品開發與製造	無
授權合約	遠大醫藥(中國)有限公司	2021年6月~產品上市後二十年	眼科藥物 APP13007 於中港澳之開發與商業化授權	無
技術轉讓	台耀化學股份有限公司	2021年8月起	Streptogramins 藥品製造技術轉讓台新藥	無

註：以上契約皆有保密條款

參、發行計畫及執行情形

一、本次現金增資、發行公司債、發行員工認股權憑證或限制員工權利新股計畫應記載事項：

- (一) 資金來源：不適用。
- (二) 本次發行公司債者，應參照公司法第二百四十八條之規定，揭露有關事項及其償債款項之籌資計畫與保管方法。如有委託經本會核准或認可之信用評等機構評等者，並應揭露該機構名稱、評等日期及公司債信用評等結果。如附有轉換、交換或認股權利者，並應揭露發行及轉換、交換或認股辦法、發行條件對股權可能稀釋情形與對股東權益影響：不適用。
- (三) 本次發行特別股者，應揭露每股面額、發行價格、發行條件對特別股股東權益影響、股權可能稀釋情形、對股東權益影響及公司法第一百五十七條所規定之事項。如附有轉換權利或認股權利者，並應揭露發行及轉換辦法或認股辦法（含轉換前原特別股未分配之股息等權利義務於強制轉換後之歸屬）：不適用。
- (四) 上市或上櫃公司發行未上市或未上櫃特別股者，應揭露發行目的、不擬上市或上櫃原因、對現有股東及潛在投資人權益之影響及未來有無申請上市或上櫃之計畫：不適用。
- (五) 股票依財團法人中華民國櫃檯買賣中心證券商營業處所買賣興櫃股票審查準則第五條規定核准在證券商營業處所買賣之公司發行新股者，應說明未來上市(櫃)計畫：不適用。
- (六) 本次發行員工認股權憑證者，應揭露員工認股權憑證發行及認股辦法：請參閱本公開說明書次頁。
- (七) 本次發行限制員工權利新股者，應揭露限制員工權利新股之發行辦法：不適用。
- (八) 說明本次計畫之可行性、必要性及合理性，並應分析各種資金調度來源對公司申報年度及未來一年每股盈餘稀釋之影響：以低於票面金額發行股票者，應說明公司折價發行新股之必要與合理性、未採用其他籌資方式之原因及其合理性暨所沖減資本公積或保留盈餘之數額：不適用。
- (九) 本次發行價格、轉換價格、交換價格或認股價格之訂定方式：請參閱本公開說明書次頁。
- (十) 資金運用概算及可能產生之效益：不適用

二、本次受讓他公司股份發行新股應記載事項：不適用。

三、本次併購發行新股應記載事項：不適用。

台新藥股份有限公司

民國一一〇年第二次員工認股權憑證發行及認股辦法

第一條、目的

台新藥股份有限公司(以下稱“本公司”)為吸引及留任公司所需人才，並提高員工對公司之向心力及歸屬感，以共同創造公司及股東之利益，依據證券交易法第二十八條之三及發行人募集與發行有價證券處理準則等相關規定，訂定本公司本次員工認股權憑證發行及認股辦法。

第二條、發行期間

於主管機關申報生效通知到達之日起一年內，視實際需要一次或分次發行，實際發行日期授權董事長訂定之。

第三條、認股權人資格條件

以認股資格基準日前到職之本公司及符合107年12月27日金管證發字第1070121068 號令規定之國內外控制或從屬公司之正式編制內全職員工為限，認股資格基準日由董事長決定之。實際得為認股權人之員工及其得認股數量，將參酌年資、職級、工作績效、過去及預期整體貢獻或特殊貢獻及發展潛力等因素為決定原則，認股權人非具本公司經理人或董事身份者，經董事長核准後先提報審計委員會討論後再提報董事會決議，爰認股權人具本公司經理人或兼具本公司董事身份者，應先提報薪資報酬委員會討論後再提報董事會決議。

本公司依「發行人募集與發行有價證券處理準則」第五十六條之一第一項規定發行員工認股權憑證累計給予單一認股權人得認購股數，加計認股權人累計取得限制員工權利新股之合計數，不得超過已發行股份總數之千分之三，且加計本公司依「發行人募集與發行有價證券處理準則」第五十六條第一項規定發行員工認股權憑證累計給予單一認股權人得認購股數，不得超過已發行股份總數之百分之一。但經各中央目的事業主管機關專案核准者，單一員工取得員工認股權憑證與限制員工權利新股之合計數，得不受前開比例之限制。

第四條、發行總數

本員工認股權憑證發行總數為900單位，每單位認股權憑證得認購本公司之普通股股數為1,000股，因認股權行使而需發行之普通股新股總數為900,000股。

第五條、認股條件

一、認股價格：本公司股票上市(櫃)掛牌日前發行者，其認股價格不得低於各分次發行日前一段時間普通股加權平均成交價格，且不得低於最近期經會計師查核簽證或核閱之財務報告每股淨值。上述「發行日前一段時間普通股加權平均成交價格」，係指發行日前三十個營業日興櫃股票電腦議價點選系統內本公司興櫃

股票普通股之每一營業日成交金額之總和除以每一營業日成交股數之總和計算。本公司股票上市(櫃)掛牌日後發行者，其認股價格不得低於員工認股權憑證發行日本公司普通股之收盤價。實際每股認股價格授權董事長於符合上開條件訂定之。

二、權利期間：

1.認股權人自被授予員工認股權憑證屆滿二年後可依本辦法行使認股權利。認股權憑證之存續期間為自被授予員工認股權憑證日起算五年，不得轉讓、質押、贈與他人或作其他方式之處分，但遇認股權人死亡時，其法定繼承人取得認股權利者，不在此限。存續期間屆滿後，未行使之認股權視同放棄認股權利，認股權人不得再行主張其認股權利。

認股權人自被授予員工認股權憑證屆滿二年後可依下列認股權憑證授予期間及比例行使認股權：

認股權憑證授予期間	累積最高可行使認股權比例
屆滿二年（第三年起）	50%
屆滿三年（第四年起）	75%
屆滿四年（第五年起）	100%

2.認股權人自公司授予員工認股權憑證後，遇有違反勞動契約或工作規則者，本公司有權就其尚未具行使權之認股權憑證予以收回並註銷。

三、認購股份之種類：本公司普通股股票。

四、認股權人於認股權憑證存續期間內發生以下情事，依下列方式處理：

- 1.離職(含自願離職及解僱)：已具行使權之認股權憑證，於離職前未行使，則視同放棄其認股權利。未具行使權之認股權憑證，於離職當日即視為放棄認股權利。
- 2.留職停薪：依政府法令規定及個人重大疾病、家庭重大變故、赴國外進修等原因經由公司特別核准之留職停薪員工，已具行使權之認股權憑證，得自留職停薪起始日起一個月內行使認股權利，逾期未行使則視同放棄其認股權利。未具行使權利之認股權憑證，得於復職後恢復權益，惟認股權行使期間應依留職停薪期間往後遞延，並以認股權憑證存續期間為限。
- 3.退休：已授予之認股權憑證，得行使全部之認股權利。除仍應於被授予認股權憑證屆滿二年後方得行使外，不受本條第二項有關時程屆滿可行使認股權比例之限制。惟該認股權利，應自退休日起或被授予認股權憑證屆滿二年起(以日期較晚者為準)一個月內行使之，並以認股權憑證存續期間為限。
- 4.死亡：已具行使權之認股權憑證，得由繼承人自認股權人死亡日起一年內行使認股權利，並以認股權憑證存續期間為限，逾期未行使則視同放棄其認股權利。未具

行使權之認股權憑證，於死亡當日即視為放棄認股權利。

5. 因受職業災害殘疾或死亡者：

- (1) 因受職業災害致身體殘疾而無法繼續任職者，已授予之認股權憑證，於離職時，得行使全部之認股權利。除仍應於被授予認股權憑證屆滿二年後方得行使外，不受本條第二項有關時程屆滿可行使認股權比例之限制。惟該認股權利，應自離職日起或被授予認股權憑證屆滿二年起(以日期較晚者為準)一年內行使之，並仍以認股權憑證存續期間為限。
- (2) 因受職業災害致死亡者，已授予之認股權憑證，得由繼承人行使全部之認股權利。除仍應於被授予認股權憑證屆滿二年後方得行使外，不受本條第二項有關時程屆滿可行使認股權比例之限制。惟該認股權利，應自認股權人死亡日起或被授予認股權憑證屆滿二年起(以日期較晚者為準)一年內行使之，並仍以認股權憑證存續期間為限。

6. 資遣：已具行使認股權憑證之員工，於資遣生效日前未行使，則視同放棄認股權利。未具行使權之認股權憑證，自資遣生效日起即視為放棄認股權利，或得由董事長於本條第二項權利行使時程範圍內，核定其認股權利及行使時限。

7. 調職：如認股權人調動至關係企業或其他公司時，其認股權憑證應比照離職人員方式處理。惟若因應本公司之要求而調動者，得由董事長核准後，於本條第二項權利行使時程範圍內，核定其認股權利及行使時限。

8. 認股權人或其繼承人若未能於上述期限內行使認股權利者，即視為放棄，不得於事後再行要求行使該認股權利。

五、放棄認股權利之認股權憑證處理方式

對於認股權人放棄或本公司收回認股權利之認股權憑證，本公司將予以註銷不再發行。

第六條、履約方式

以本公司發行普通股新股方式交付。

第七條、認股價格之調整

一、本認股權憑證發行後，除本公司所發行具有普通股轉換權或認股權之各種有價證券換發普通股股份或因員工酬勞發行新股者外，遇有本公司已發行普通股股份增加時（包含辦理私募、現金增資、盈餘轉增資、資本公積轉增資、公司合併、公司分割、股票分割、或受讓他公司股份發行新股及辦理現金增資參與發行海外存託憑證等），認股價格依下列公式計算，並於新股發行除權基準日調整之，如係因股票面額變更致已發行普通股股份增加，於新股換發基準日調整之，但有實際繳款作業於股款繳足日調整之（計算至新台幣角為止，分以下四捨五入，向下調整，向上則不予調整）。

調整後認股價格=

$$\text{調整後認股價格} = \frac{\text{每股繳款金額} * \text{新股發行股數}}{\text{調整前認股價格} * \text{已發行股數} + \text{每股時價}} + \frac{\text{每股時價}}{\text{已發行股數} + \text{新股發行股數}}$$

股票面額變更時：

調整後認股價格=

調整前認股價格×(股票面額變更前已發行普通股股數/股票面額變更後已發行普通股股數)

- 1.已發行股數係指普通股已發行股份總數(包括募集發行與私募股份)減除本公司買回尚未註銷或轉讓之庫藏股股數，不含債券換股權利證書及認股權股款繳納憑證之股數。
- 2.每股繳款金額如係屬無償配股或股票分割，則其繳款金額為零。
- 3.遇有調整後認股價格高於調整前認股價格時，則不予調整。
- 4.調整後之認股價格如低於普通股股票面額時，以普通股股票面額為認股價格。

二、本認股權憑證發行後，遇有本公司非因庫藏股註銷之減資致普通股股份減少，應依下列公式，計算其調整後認股價格，並於減資基準日調整之；如係因股票面額變更致普通股股份減少，於新股換發基準日調整之(計算至新台幣角為止，分以下四捨五入)。

1. 減資彌補虧損時：

調整後認股價格=

調整前認股價格×(減資前已發行普通股股數/減資後已發行普通股股數)

2. 現金減資時：

調整後認股價格=

(調整前認股價格—每股退還現金金額)×(減資前已發行普通股股數/減資後已發行普通股股數)

3. 股票面額變更時：

調整後認股價格=

調整前認股價格×(股票面額變更前已發行普通股股數/股票面額變更後已發行普通股股數)

三、本認股權憑證發行後，本公司若有發放現金股利時，應於除息基準日按下列公式調整認購價格：

調整後認股價格=調整前認股價格×(1-發放普通股現金股利占每股時價之比率)

上述每股時價之訂定，股票上市(櫃)掛牌日前，應以「本公司最近期經會計師查核簽證或

核閱之財務報告每股淨值」與「現金股息停止過戶除息公告日前三十個營業日興櫃市場之加權平均價格」孰高者為準；股票上市（櫃）掛牌日後，應以現金股息停止過戶除息公告日之前一、三、五個營業日擇一計算普通股收盤價之簡單算術平均數為準。

四、遇有同時發放現金股利及股票股利(含盈餘轉增資及資本公積轉增資)時，則先扣除現金股利後，再依股票股利金額調整認購價格。

第八條、行使認股權之程序

一、認股權人除依法暫停過戶期間及以下所列之限制期間外，得依本辦法所訂之時程行使認股權利，並填具認股請求書，向本公司股務代理機構提出申請。

1.當年度股東會召開前之法定停止過戶期間。

2.當年度自本公司向主管機關洽辦無償配股停止過戶日、現金股息停止過戶日或現金增資認股停止過戶日前三個營業日起，至權利分派基準日止之期間。

3.辦理減資之減資基準日起至減資換發股票開始交易日前一日止。

4.其他依事實發生之法定停止過戶期間。

二、本公司股務受理認股之請求後，應通知認股權人繳納股款至指定銀行帳戶。認股權人一經繳款後，即不得撤銷認股繳款；逾期未繳款者，視同未請求認股。

三、本公司股務代理機構於確認收足股款後，將其認購之股數及姓名登載於本公司股東名簿，並於五個營業日內以集保帳簿劃撥方式發給新股。

四、本公司每季至少一次，向公司登記之主管機關申請已完成認股股份資本額變更登記。

五、新發行之普通股自向認股權人交付之日起即得掛牌買賣。

第九條、認股權行使後之權利限制

依本辦法交付之普通股新股，其權利義務與本公司原已發行普通股股份相同。

第十條、稅賦

認股權人依本辦法所認購之股票其交易所產生相關之稅賦，除本辦法另有規定外，均按當時中華民國之稅法規定辦理。

第十一條、保密規定

認股權人經授予認股權憑證後，應遵守保密規定，除法令或主管機關要求外，不得探詢他人或洩露被授予之認股權憑證相關內容及數量，若有違反之情事，本公司有權就其尚未具行使權之認股憑證予以收回並註銷。

第十二條、實施細則

個別認股權人被授予認股權憑證及數量、認股權憑證行使、認股繳款等事宜之相關手續及各項作業時間等，由本公司股務個別通知認股權人。

第十三條、其他重要事項

本辦法經審計委員會全體成員二分之一以上同意後提報董事會，經三分之二以上董事出席及出席董事超過二分之一之同意後通過，並報經主管機關申報生效後執行，實際發行前修正時亦同。送件審核過程中，若因應主管機關要求修正本辦法時，授權董事長先行修正，嗣後仍須提審計委員會及董事會追認後始得發行。本辦法如有未盡事宜，悉依相關法令規定辦理。

第十四條、本辦法於中華民國 110 年 12 月 22 日董事會通過。

肆、財務概況

一、最近五年度簡明財務資料

(一)財務績效分析

1. 個體財務分析

分析項目		最近五年度財務分析				
		105 年度	106 年度	107 年度	108 年度	109 年度
財務結構	負債占資產比率(%)	33.15	36.13	50.89	60.42	64.30
	長期資金佔不動產、廠房及設備比率(%)	3,656.81	88,429.65	75,980.89	55,370.49	8,830.48
償債能力	流動比率(%)	294.32	4,467.54	325.40	567.91	116.09
	速動比率(%)	294.32	4,434.56	320.84	521.85	92.63
	利息保障倍數	註 1	註 1	註 1	(79.17)	(2,157.36)
經營能力	應收款項週轉率(次)	註 2	註 2	註 2	註 3	註 2
	平均收現日數(天)	註 2	註 2	註 2	註 3	註 2
	存貨週轉率(次)	註 2	註 2	註 2	註 3	註 2
	應付款項週轉率(次)	註 2	註 2	註 2	註 3	註 2
	平均銷貨日數(天)	註 2	註 2	註 2	註 3	註 2
	不動產、廠房及設備週轉率(次)	註 2	註 2	註 2	1.04	註 2
	總資產週轉率(次)	註 2	註 2	註 2	0.00	註 2
獲利能力	資產報酬率(%)	(145.00)	(27.76)	(24.41)	(25.15)	(29.62)
	權益報酬率(%)	(202.39)	(43.36)	(45.03)	(56.14)	(67.25)
	稅前純益佔實收資本比率(%)	(21.84)	(14.30)	(36.61)	(30.52)	(30.23)
	純益率(%)	註 2	註 2	註 2	(17,503.10)	註 2
	每股盈餘(元)	(2.59)	(2.82)	(3.30)	(3.04)	(3.12)
現金流量	現金流量比率(%)	註 4	註 4	註 4	註 4	註 4
	現金流量允當比率(%)	註 4	註 4	註 4	註 4	註 4
	現金再投資比率(%)	註 4	註 4	註 4	註 4	註 4
槓桿度	營運槓桿度	註 5	註 5	註 5	註 5	註 5
	財務槓桿度	1.00	1.00	1.00	0.99	1.00

說明最近二年度各項財務比率增減變動達 20% 之變動原因：

1. 長期資金佔不動產、廠房及設備比率下降：主係 109 年度累積虧損增加且購置研發設備所致。
2. 流動比率、速動比率下降：主係研發支出使流動資產持續減少所致。
3. 利息保障倍數負值增加：主係 109 年度利息費用減少所致。
4. 權益報酬率下降：主係 109 年度因持續研發使稅後虧損增加所致。

註 1：因利息支出為零，故不予計算。

註 2：因銷貨收入及銷貨成本為零，故不予計算。

註 3：因應收帳款、應付帳款及存貨為零，故不予計算。

註 4：營業活動淨現金流量為負值，不具分析意義，故不擬計算現金流量之各項比率。

註 5：因營業淨損，不具分析意義，故不予計算。

2. 合併財務分析

分析項目		最近五年度合併財務分析					
		105年	106年	107年	108年	109年	截至110年 6月30日
財務結構	負債占資產比率(%)	不適用	45.17	44.80	52.74	56.71	28.97
	長期資金佔不動產、廠房及設備比率(%)	不適用	4,613.50	6,335.13	7,377.89	5,162.29	12,330.31
償債能力	流動比率(%)	不適用	2,743.39	334.50	573.23	118.84	1,170.01
	速動比率(%)	不適用	2,698.06	328.05	525.80	95.08	1,136.49
	利息保障倍數	不適用	註1	註1	(79.23)	(2,157.33)	(84.03)
經營能力	應收款項週轉率(次)	不適用	註3	註3	註3	註2	註3
	平均收現日數(天)	不適用	註3	註3	註3	註2	註3
	存貨週轉率(次)	不適用	註3	註3	註3	註2	註3
	應付款項週轉率(次)	不適用	註3	註3	註3	註2	註3
	平均銷貨日數(天)	不適用	註3	註3	註3	註2	註3
	不動產、廠房及設備週轉率(次)	不適用	0.02	0.01	0.13	註2	3.87
	總資產週轉率(次)	不適用	0.00	0.00	0.00	註2	0.04
獲利能力	資產報酬率(%)	不適用	(24.02)	(24.83)	(28.93)	(44.32)	(27.62)
	權益報酬率(%)	不適用	(43.36)	(45.11)	(56.10)	(97.65)	(45.43)
	稅前純益佔實收資本比率(%)	不適用	(14.30)	(37.40)	(30.54)	(30.23)	(18.72)
	純益率(%)	不適用	(64,818.18)	(170,752.48)	(17,524.11)	註2	(654.72)
	每股盈餘(元)	不適用	(2.82)	(3.30)	(3.04)	(3.12)	(2.14)
現金流量	現金流量比率(%)	不適用	註4	註4	註4	註4	註4
	現金流量允當比率(%)	不適用	註4	註4	註4	註4	註4
	現金再投資比率(%)	不適用	註4	註4	註4	註4	註4
槓桿度	營運槓桿度	不適用	註5	註5	註5	註5	0.88
	財務槓桿度	不適用	1.00	1.00	0.99	1.00	0.99

說明最近二年度各項財務比率增減變動達20%之變動原因：

1. 長期資金佔不動產、廠房及設備比率下降：主係109年度累積虧損增加且購置研發設備所致。
2. 流動比率、速動比率下降：主係研發支出使流動資產持續減少所致。
3. 利息保障倍數：主係109年度利息費用減少所致。

註1：因利息支出為零，故不予計算。

註2：因銷貨收入及銷貨成本為零，故不予計算。

註3：因應收帳款、應付帳款及存貨為零，故不予計算

註4：營業活動淨現金流量為負值，不具分析意義，故不擬計算現金流量之各項比率。

註5：因營業淨損，不具分析意義，故不予計算。

1.財務結構

- (1) 負債占資產比率 = 負債總額 / 資產總額。
- (2) 長期資金占不動產、廠房及設備比率 = (股東權益淨額 + 長期負債) / 不動產、廠房及設備淨額。

2.償債能力

- (1) 流動比率 = 流動資產 / 流動負債。
- (2) 速動比率 = (流動資產 - 存貨 - 預付費用) / 流動負債。
- (3) 利息保障倍數 = 所得稅及利息費用前純益 / 本期利息支出。

3.經營能力

- (1) 應收款項(包括應收帳款與因營業而產生之應收票據)週轉率 = 銷貨淨額 / 各期平均應收款項(包括應收帳款與因營業而產生之應收票據)餘額。
- (2) 平均收現日數 = 365 / 應收款項週轉率。
- (3) 存貨週轉率 = 銷貨成本 / 平均存貨額。
- (4) 應付款項(包括應付帳款與因營業而產生之應付票據)週轉率 = 銷貨成本 / 各期平均應付款項(包括應付帳款與因營業而產生之應付票據)餘額。
- (5) 平均銷貨日數 = 365 / 存貨週轉率。
- (6) 不動產、廠房及設備週轉率 = 銷貨淨額 / 平均不動產、廠房及設備淨額。
- (7) 總資產週轉率 = 銷貨淨額 / 平均資產總額。

4.獲利能力

- (1) 資產報酬率 = [稅後損益 + 利息費用 × (1 - 稅率)] / 平均資產總額。
- (2) 股東權益報酬率 = 稅後損益 / 平均股東權益淨額。
- (3) 純益率 = 稅後損益 / 銷貨淨額。
- (4) 每股盈餘 = (稅後淨利 - 特別股股利) / 加權平均已發行股數。

5.現金流量

- (1) 現金流量比率 = 營業活動淨現金流量 / 流動負債。
- (2) 淨現金流量允當比率 = 最近五年度營業活動淨現金流量 / 最近五年度(資本支出 + 存貨增加額 + 現金股利)。
- (3) 現金再投資比率 = (營業活動淨現金流量 - 現金股利) / (不動產、廠房及設備毛額 + 長期投資 + 其他非流動資產 + 營運資金)。

6.槓桿度

- (1) 營運槓桿度 = (營業收入淨額 - 變動營業成本及費用) / 營業利益。
- (2) 財務槓桿度 = 營業利益 / (營業利益 - 利息費用)。

二、財務報表應記載事項

- (一)發行人申報募集發行有價證券時之最近二年度財務報告及會計師查核報告，並應加列最近一季依法公告申報之財務報表：請參閱本公開說明書附件二。
- (二)最近二年度發行人經會計師查核簽證之年度個體財務報告。但不包括重要會計項目明細表：請參閱本公開說明書附件二。
- (三)發行人申報募集發行有價證券後，截至公開說明書刊印日前，如有最近期經會計師查核簽證或核閱之財務報告及個體財務報告，應併予揭露：無。

三、財務概況及其他重要事項應記載事項

- (一)最近二年度及截至公開說明書刊印日止，有發生公司法第一百八十五條情事者，應揭露事項：無。

四、財務狀況及經營結果之檢討分析與風險事項

(一)財務狀況分析

1.最近二年度資產、負債及權益發生重大變動之主要原因及其影響，若影響重大者應說明未來因應計畫

單位：新台幣仟元；%

項 目	年 度	109 年	108 年	差異	
				金額	%
流動資產		54,522	92,794	(38,272)	(41.24)
不動產、廠房及設備		7,943	6,867	1,076	15.67
使用權資產		6,166	6,189	(23)	0.37
無形資產		392,562	422,756	(30,194)	(7.14)
其他資產		653	643	10	1.56
資產總額		461,846	529,249	(67,403)	(12.74)
流動負債		45,878	16,188	29,690	183.41
非流動負債		216,052	262,924	(46,872)	(17.83)
負債總額		261,930	279,112	(17,182)	(6.16)
股本		730,321	648,608	81,713	12.60
資本公積		270,488	182,825	87,663	47.95
保留盈餘		(800,651)	(580,992)	(219,659)	37.81
其他權益		(775)	(908)	133	(14.65)
庫藏股票		0	0	0	0
非控制權益		533	604	(71)	(11.75)
股東權益總額		199,916	250,137	(50,221)	(20.08)
<p>1. 最近二年度資產、負債及股東權益發生重大變動項目（前後期變動達 20%以上，且絕對變動金額達新台幣一仟萬元者）之主要原因及其影響：</p> <p>(1) 流動資產減少：主係持續研究發展支出現金致流動資產減少。</p> <p>(2) 流動負債增加：主係購入子公司股權產生之或有對價將於 110 年度支付，故於 109 年轉列其他流動負債。</p> <p>(3) 資本公積增加：主係 109 年度現金增資溢價發行所致。</p> <p>(4) 保留盈餘及股東權益總額減少：主係本公司尚處研發及臨床試驗階段，持續投入相關研發支出所致。</p> <p>2. 若影響重大者應說明未來因應計畫：無影響重大者。</p>					

(二)財務績效分析

1.最近二年度營業收入、營業純益及稅前純益發生重大變動之主要原因及其影響

單位：新台幣仟元；%

項 目 \ 年 度	109 年	108 年	增(減)金額	變動比例%
營業收入	0	1,128	(1,128)	(100.00)
營業毛利	0	300	(300)	(100.00)
營業損益	(233,601)	(198,741)	(34,860)	17.54
營業外收入及支出	13,451	655	12,796	1,953.59
稅前淨利	(220,150)	(198,086)	(22,064)	11.14
本期淨利(損)	(219,730)	(197,672)	(22,058)	11.16
本期其他綜合損益(稅後淨額)	133	(6,807)	6,940	(101.95)
本期綜合損益總額	(219,597)	(204,479)	(15,118)	7.39
最近二年度營業收入、營業純益及稅前純益重大變動(前後期變動達 20%以上，且絕對變動金額達新台幣一仟萬元者)之主要原因：				
本期營業外收入增加：主係 109 年度兌換利益增加所致。				

2.預期銷售數量與其依據，對公司未來財務業務可能影響及因應計畫

(1)預期銷售數量與其依據：本公司尚無直接銷貨。

(2)對公司未來財務業務可能影響及因應計畫：不適用。若是本公司之研發成果進行對外授權，則對未來財務、業務的影響皆屬正面。

(三)現金流量分析

1.最近年度現金流量變動之分析說明、流動性不足之改善計畫

單位：新台幣仟元；%

項 目 \ 年 度	108 年度	109 年度	增(減)金額	變動比例%
營業活動之淨現金流入(流出)	(179,971)	(175,745)	4,226	(2.35)
投資活動之淨現金流入(流出)	(78,470)	(4,666)	73,804	(94.05)
籌資活動之淨現金流入(流出)	(1,639)	158,448	160,087	9,767.36
合計流入(流出)	(260,080)	(21,963)	238,117	(91.56)
現金流量變動情形分析：				
(1)營業活動流出減少主係 109 年與營運活動相關之金融資產變現所致。				
(2)投資活動流出減少主係 109 年無須支付併購子公司之價款，108 年則有之。				
(3)籌資活動流入增加主要 109 年辦理現金增資所致。				

2. 最近年度流動性不足之改善計畫：本公司新藥處於開發階段，尚未上市銷售，雖然已於 109 年辦理現金增資 1.6 億元，當年仍處於淨現金流出之狀況。後續再度於 110 年度辦理現金增資 6 億元，計畫完成後除了挹注營運資金，對於流動性亦有所助益。

3. 未來一年(110 年度)現金流動性分析

單位：新台幣仟元

年初現金 餘額(1)	預計全年來自 營業活動淨現 金流量(2)	預計全年來自 投資活動淨現 金流量(3)	預計全年來自 籌資活動淨現 金流量(4)	預計現金 剩餘(不足)數額 (1)+(2)+(3)+(4)	現金餘絀 之因應措施	
					投資計畫	融資計畫
41,868	(512,975)	(71,250)	608,000	65,643	見分析 (二)	見分析 (二)
分析說明：						
(一) 未來一年現金流量變動情形分析：						
營業活動：營業活動之淨現金流出主要係來自於營業收入之現金流入低於營業費用所需之現金支出。						
投資活動：投資活動之淨現金流出，主要係支付併購子公司之價款。						
籌資活動：籌資活動之淨現金流入，主要係辦理現金增資。						
(二) 流動性不足之改善計畫及未來一年現金流動性分析：						
流動性：109 年底增資前流動比率 119%，110 年溢價發行現金增資後流動比率 887%，已達成充實營運資金並提高流動比率的效益。						
投資計畫：依併購合約之研發里程碑進展支付併購價款。						
籌資計畫：辦理現金增資溢價發行普通股以籌措資金。						

(四)最近年度重大資本支出對財務業務之影響

1. 重大資本支出之運用情形及資金來源：

重大資本支出之運用情形：本公司於 109 年度期間以自有資金購置機器設備(含預付設備款)，主係用於生產臨床用藥，增添金額為新台幣 3,896 仟元。

2. 預計可能產生之收益：資本支出投入，購置機器設備，可加強產品研發，並促成產品各階段之研發里程碑成果。

3. 對財務業務之影響：資產增加致短期現金流出，未來產品上市可增加收益。

(五)最近年度轉投資政策、其獲利或虧損之主要原因、改善計畫及未來一年投資計畫

1. 公司轉投資政策

本公司轉投資政策由相關執行部門遵循內控制度之「投資循環」及「取得或處分資產處理程序」等辦法辦理，上述辦法或程序並經董事會或股東會討論通過。

2. 獲利或虧損之主要原因及改善計畫

日期：109 年 12 月 31 日 單位：新台幣仟元

項目	說明	本公司 109 年度認列 投資(損)益	轉投資政策	獲利或虧損之主 要原因	改善計畫
Activus Pharma Co., Ltd.		(9,288)	Activus 致力於 APNT 技術研發，台新藥應用其於藥品商業化	主係 APNT 技術平台研發支出且尚無營收所致	短期係降低變動性研發支出如雜購以減少虧損，從長計議則為增資

3. 未來一年投資計畫：無。

(六) 其他重要事項：無。

伍、特別記載事項

一、內部控制制度執行狀況

(一)最近三年度會計師提出之內部控制改進建議

年度	會計師建議意見摘錄	目前改善情形
107	無重大缺失	不適用
108	無重大缺失	不適用
109	無重大缺失	不適用

(二)內部稽核發現重大缺失之改善情形：尚無重大缺失。

(三)委託會計師專案審查內部控制者，應列明其原因、會計師審查意見、公司改善措施及缺失事項改善情形：不適用。

二、委託經金融監督管理委員會核准或認可之信用評等機構進行評等者，應揭露該信用評等機構所出具之評等報告：不適用。

三、證券承銷商評估總結意見：不適用。

四、律師法律意見書：不適用。

五、由發行人填寫並經會計師複核之案件檢查表彙總意見：請參閱本公開說明書附件一。

六、本次募集與發行有價證券於申報生效時經金融監督管理委員會通知應補充揭露之事項：無。

七、最近年度及截至公開說明書刊印日止董事或監察人對董事會通過重要決議有不同意見且有記錄或書面聲明者，其主要內容：無。

八、公司初次上市、上櫃或前次及最近三年度申報(請)募集與發行有價證券時，於公開說明書中揭露之聲明書或承諾事項及其目前執行情形：不適用。

九、證券承銷商、發行人及其董事、監察人、總經理、財務或會計主管以及本次申報募集發行有價證券案件有關之經理人等人出具不得退還或收取承銷相關費用之聲明書：不適用。

十、上市上櫃公司應就公司治理運作情形記載事項：不適用。

附件一

由發行人填寫並經會計師複核之

案件檢查表彙總意見

台新藥股份有限公司申報案件檢查表

會計師複核彙總意見

資會綜字第 21015496 號

台新藥股份有限公司本次為發行員工認股權憑證 900 單位，每單位得認購之普通股為 1,000 股，因認股權行使而需發行之普通股新股總數為 900,000 股，向金融監督管理委員會提出申報，業依規定填報案件檢查表，並經本會計師採取必要程序予以複核，特依「發行人募集與發行有價證券處理準則」（以下簡稱處理準則）規定，出具本複核意見。

依本會計師意見，台新藥股份有限公司本次向金融監督管理委員會提出之案件檢查表所載事項，並未發現有違反法令致影響發行員工認股權憑證之情事。

此致

台新藥股份有限公司

資誠聯合會計師事務所

會計師 顏裕芳

顏裕芳



中華民國 110 年 12 月 28 日

附件二

財報及會計師查核報告

台新藥股份有限公司

關係企業合併財務報表聲明書

本公司 108 年度（自 108 年 1 月 1 日至 108 年 12 月 31 日止）依「關係企業合併營業報告書關係企業合併財務報表及關係報告書編製準則」應納入編製關係企業合併財務報表之公司與依財務會計準則公報第七號應納入編製母子公司合併財務報表之公司均相同，且關係企業合併財務報表所應揭露相關資訊於前揭母子公司合併財務報表中均已揭露，爰不再另行編製關係企業合併財務報表。

特此聲明

公司名稱：台新藥股份有限公司

負責人：程正禹



中華民國 110 年 3 月 3 日



會計師查核報告

(110)財審報字第 20002812 號

台新藥股份有限公司 公鑒：

查核意見

台新藥股份有限公司及子公司（以下簡稱「台新藥集團」）民國 108 年及 107 年 12 月 31 日之合併資產負債表，暨民國 108 年及 107 年 1 月 1 日至 12 月 31 日之合併綜合損益表、合併權益變動表、合併現金流量表，以及合併財務報表附註（包括重大會計政策彙總），業經本會計師查核竣事。

依本會計師之意見，上開合併財務報表在所有重大方面係依照證券發行人財務報告編製準則暨金融監督管理委員會認可之國際財務報導準則、國際會計準則、解釋及解釋公告編製，足以允當表達台新藥集團民國 108 年及 107 年 12 月 31 日之合併財務狀況，暨民國 108 年及 107 年 1 月 1 日至 12 月 31 日之合併財務績效及合併現金流量。

查核意見之基礎

本會計師係依照會計師查核簽證財務報表規則及中華民國一般公認審計準則執行查核工作。本會計師於該等準則下之責任將於會計師查核合併財務報表之責任段進一步說明。本會計師所隸屬事務所受獨立性規範之人員已依中華民國會計師職業道德規範，與台新藥集團保持超然獨立，並履行該規範之其他責任。本會計師相信已取得足夠及適切之查核證據，以作為表示查核意見之基礎。

其他事項 - 個體財務報告

台新藥集團已編製民國 108 年度及 107 年度個體財務報表，並經本會計師出具無保留意見之查核報告在案，備供參考。

管理階層與治理單位對財務報表之責任

管理階層之責任係依照證券發行人財務報告編製準則暨金融監督管理委員會認可之國際財務報導準則、國際會計準則、解釋及解釋公告編製允當表達之合併財務報表，且維持與合併財務報表編製有關之必要內部控制，以確保合併財務報表未存有導因於舞

弊或錯誤之重大不實表達。

於編製合併財務報表時，管理階層之責任亦包括評估台新藥集團繼續經營之能力、相關事項之揭露，以及繼續經營會計基礎之採用，除非管理階層意圖清算台新藥集團或停止營業，或除清算或停業外別無實際可行之其他方案。

台新藥集團之治理單位（含監察人）負有監督財務報導流程之責任。

會計師查核合併財務報表之責任

本會計師查核合併財務報表之目的，係對合併財務報表整體是否存有導因於舞弊或錯誤之重大不實表達取得合理確信，並出具查核報告。合理確信係高度確信，惟依照中華民國一般公認審計準則執行之查核工作無法保證必能偵出合併財務報表存有之重大不實表達。不實表達可能導因於舞弊或錯誤。如不實表達之個別金額或彙總數可合理預期將影響合併財務報表使用者所作之經濟決策，則被認為具有重大性。

本會計師依照中華民國一般公認審計準則查核時，運用專業判斷並保持專業上之懷疑。本會計師亦執行下列工作：

1. 辨認並評估合併財務報表導因於舞弊或錯誤之重大不實表達風險；對所評估之風險設計及執行適當之因應對策；並取得足夠及適切之查核證據以作為查核意見之基礎。因舞弊可能涉及共謀、偽造、故意遺漏、不實聲明或踰越內部控制，故未偵出導因於舞弊之重大不實表達之風險高於導因於錯誤者。
2. 對與查核攸關之內部控制取得必要之瞭解，以設計當時情況下適當之查核程序，惟其目的非對台新藥集團內部控制之有效性表示意見。
3. 評估管理階層所採用會計政策之適當性，及其所作會計估計與相關揭露之合理性。
4. 依據所取得之查核證據，對管理階層採用繼續經營會計基礎之適當性，以及使台新藥集團繼續經營之能力可能產生重大疑慮之事件或情況是否存在重大不確定性，作出結論。本會計師若認為該等事件或情況存在重大不確定性，則須於查核報告中提醒合併財務報表使用者注意合併財務報表之相關揭露，或於該等揭露係屬不適當時修正查核意見。本會計師之結論係以截至查核報告日所取得之查核證據為基礎。惟未來事件或情況可能導致台新藥集團不再具有繼續經營之能力。
5. 評估合併財務報表（包括相關附註）之整體表達、結構及內容，以及合併財務報表是否允當表達相關交易及事件。

6. 對於集團內組成個體之財務資訊取得足夠及適切之查核證據，以對合併財務報表表示意見。本會計師負責集團查核案件之指導、監督及執行，並負責形成集團查核意見。


本會計師與治理單位溝通之事項，包括所規劃之查核範圍及時間，以及重大查核發現（包括於查核過程中所辨認之內部控制顯著缺失）。

本會計師亦向治理單位提供本會計師所隸屬事務所受獨立性規範之人員已遵循中華民國會計師職業道德規範中有關獨立性之聲明，並與治理單位溝通所有可能被認為會影響會計師獨立性之關係及其他事項（包括相關防護措施）。

資 誠 聯 合 會 計 師 事 務 所

顏裕芳

會計師



游淑芬



金融監督管理委員會

核准簽證文號：金管證審字第 1080323093 號

金管證審字第 1030027246 號

中 華 民 國 1 1 0 年 3 月 3 日



台新藥股份有限公司及子公司
合併資產負債表
民國108年及107年12月31日

單位：新台幣仟元

資	產	附註	108年12月31日		107年12月31日			
			金	額	金	額		
				%		%		
流動資產								
1100	現金及約當現金	六(一)	\$	77,273	15	\$	339,005	41
1110	透過損益按公允價值衡量之金融資	六(二)						
	產—流動			6,087	1		6,087	1
1200	其他應收款			2	-		2	-
1410	預付款項	六(三)		7,677	2		6,792	1
1470	其他流動資產			1,755	-		95	-
11XX	流動資產合計			<u>92,794</u>	<u>18</u>		<u>351,981</u>	<u>43</u>
非流動資產								
1600	不動產、廠房及設備	六(四)		6,867	1		11,230	1
1755	使用權資產	六(五)		6,189	1		-	-
1780	無形資產	六(六)		422,756	80		459,240	56
1900	其他非流動資產			643	-		1,124	-
15XX	非流動資產合計			<u>436,455</u>	<u>82</u>		<u>471,594</u>	<u>57</u>
1XXX	資產總計		\$	<u>529,249</u>	<u>100</u>	\$	<u>823,575</u>	<u>100</u>

(續次頁)



台新藥股份有限公司及子公司
合併資產負債表
民國108年及107年12月31日

單位：新台幣仟元

負債及權益		附註	108年12月31日			107年12月31日		
			金	額	%	金	額	%
流動負債								
2200	其他應付款	六(七)	\$	7,178	1	\$	85,860	11
2220	其他應付款項—關係人	七(三)		6,488	1		19,111	2
2280	租賃負債—流動			2,408	1		-	-
2300	其他流動負債	六(二十五)		114	-		254	-
21XX	流動負債合計			<u>16,188</u>	<u>3</u>		<u>105,225</u>	<u>13</u>
非流動負債								
2570	遞延所得稅負債	六(二十一)		6,421	1		6,915	1
2580	租賃負債—非流動			3,792	1		-	-
2600	其他非流動負債	六(九)(二十五)及 七(三)		252,711	48		256,819	31
25XX	非流動負債合計			<u>262,924</u>	<u>50</u>		<u>263,734</u>	<u>32</u>
2XXX	負債總計			<u>279,112</u>	<u>53</u>		<u>368,959</u>	<u>45</u>
權益								
股本								
3110	普通股股本	六(十一)		648,608	123		648,608	79
資本公積								
3200	資本公積	六(十二)		182,825	34		182,825	22
保留盈餘								
3350	待彌補虧損	六(十三)	(580,992)	(110)	(383,557)	(47)
其他權益								
3400	其他權益		(908)	-		5,962	1
31XX	歸屬於母公司業主之權益合計			<u>249,533</u>	<u>47</u>		<u>453,838</u>	<u>55</u>
36XX	非控制權益			<u>604</u>	<u>-</u>		<u>778</u>	<u>-</u>
3XXX	權益總計			<u>250,137</u>	<u>47</u>		<u>454,616</u>	<u>55</u>
重大或有負債及未認列之合約承諾 九								
重大之期後事項 十一								
3X2X	負債及權益總計		\$	<u>529,249</u>	<u>100</u>	\$	<u>823,575</u>	<u>100</u>

後附合併財務報表附註為本合併財務報告之一部分，請併同參閱。

董事長：程正禹



經理人：許力克



會計主管：曹乃賢



台新藥股份有限公司及子公司
合併綜合損益表
民國108年及107年1月1日至12月31日



單位：新台幣仟元
(除每股虧損為新台幣元外)

項目	附註	108 年 度		107 年 度	
		金 額	%	金 額	%
4000 營業收入	六(十四)	\$ 1,128	100	\$ -	-
5000 營業成本		(828)	(73)	-	-
5900 營業毛利		300	27	-	-
營業費用	六(十九)(二十)				
6200 管理費用	七(三)	(8,381)	(743)	(11,860)	-
6300 研究發展費用	七(三)	(190,660)	(16903)	(178,057)	-
6000 營業費用合計		(199,041)	(17646)	(189,917)	-
6900 營業損失		(198,741)	(17619)	(189,917)	-
營業外收入及支出					
7100 利息收入	六(十五)	832	74	169	-
7010 其他收入	六(十六)	32	3	828	-
7020 其他利益及損失	六(十七)	2,260	200	(53,688)	-
7050 財務成本	六(十八)	(2,469)	(219)	-	-
7000 營業外收入及支出合計		655	58	(52,691)	-
7900 稅前淨損		(198,086)	(17561)	(242,608)	-
7950 所得稅利益	六(二十一)	414	37	70,148	-
8200 本期淨損		(\$ 197,672)	(17524)	(\$ 172,460)	-
其他綜合損益					
後續可能重分類至損益之項目					
8361 國外營運機構財務報表換算之 兌換差額		(\$ 8,524)	(756)	\$ 21,967	-
8399 與可能重分類之項目相關之所 得稅	六(二十一)	1,717	152	(4,148)	-
8360 後續可能重分類至損益之項 目總額		(6,807)	(604)	17,819	-
8300 其他綜合損益(淨額)		(\$ 6,807)	(604)	\$ 17,819	-
8500 本期綜合損益總額		(\$ 204,479)	(18128)	(\$ 154,641)	-
淨損歸屬於：					
8610 母公司業主		(\$ 197,435)	(17503)	(\$ 172,009)	-
8620 非控制權益		(237)	(21)	451	-
		(\$ 197,672)	(17524)	(\$ 172,460)	-
綜合損益總額歸屬於：					
8710 母公司業主		(\$ 204,305)	(18113)	(\$ 155,419)	-
8720 非控制權益		(174)	(15)	778	-
		(\$ 204,479)	(18128)	(\$ 154,641)	-
基本每股虧損	六(二十二)				
9750 基本每股虧損淨額		(\$ 3.04)		(\$ 3.30)	

後附合併財務報表附註為本合併財務報告之一部分，請併同參閱。

董事長：程正禹



經理人：許力克



會計主管：曹乃賢





台新藥股份有限公司及子公司
 合併資產負債表
 民國108年及107年12月31日

單位：新台幣仟元

附註	歸屬		於		母		公		司		業		主		之		權		計		
	普通	股	發	行	溢	價	其	他	待	彌	補	虧	損	額	總	額	之	益		益	益
	股	份	本	金	公	積	公	積	公	積	公	積	公	積	公	積	公	積	公	積	公
107 年																					
107 年 1 月 1 日餘額	\$ 498,608	\$ 32,600	\$ -	(\$ 210,504)	\$ 10,628	\$ 310,076	\$ -	\$ -	\$ -	\$ -	\$ -	\$ -	\$ -	\$ -	\$ -	\$ -	\$ -	\$ -	\$ -	\$ -	\$ 310,076
107 年度淨損	-	-	-	(172,009)	-	(172,009)	-	-	-	-	-	-	-	-	-	-	-	-	-	-	(172,460)
本期其他綜合損益	-	-	-	-	16,590	16,590	-	-	-	-	-	-	-	-	-	-	-	-	-	-	17,819
本期綜合損益總額	-	-	-	(172,009)	16,590	(155,419)	-	-	-	-	-	-	-	-	-	-	-	-	-	-	(154,641)
現金增資	150,000	150,000	-	-	-	300,000	-	-	-	-	-	-	-	-	-	-	-	-	-	-	300,000
員工認股權酬勞成本	-	17	208	-	-	225	-	-	-	-	-	-	-	-	-	-	-	-	-	-	225
與非控制權益之交易	-	-	-	(1,044)	-	(1,044)	-	-	-	-	-	-	-	-	-	-	-	-	-	-	(1,044)
107 年 12 月 31 日餘額	\$ 648,608	\$ 182,617	\$ 208	(\$ 383,557)	\$ 5,962	\$ 453,838	\$ -	\$ -	\$ -	\$ -	\$ -	\$ -	\$ -	\$ -	\$ -	\$ -	\$ -	\$ -	\$ -	\$ -	\$ 454,616
108 年																					
108 年 1 月 1 日餘額	\$ 648,608	\$ 182,617	\$ 208	(\$ 383,557)	\$ 5,962	\$ 453,838	\$ -	\$ -	\$ -	\$ -	\$ -	\$ -	\$ -	\$ -	\$ -	\$ -	\$ -	\$ -	\$ -	\$ -	\$ 454,616
108 年度淨損	-	-	-	(197,435)	-	(197,435)	-	-	-	-	-	-	-	-	-	-	-	-	-	-	(197,672)
本期其他綜合損益	-	-	-	-	(6,870)	(6,870)	-	-	-	-	-	-	-	-	-	-	-	-	-	-	63
本期綜合損益總額	-	-	-	(197,435)	(6,870)	(204,305)	-	-	-	-	-	-	-	-	-	-	-	-	-	-	(204,479)
108 年 12 月 31 日餘額	\$ 648,608	\$ 182,617	\$ 208	(\$ 580,992)	\$ 908	\$ 249,533	\$ -	\$ -	\$ -	\$ -	\$ -	\$ -	\$ -	\$ -	\$ -	\$ -	\$ -	\$ -	\$ -	\$ -	\$ 250,137

後附合併財務報表附註為本合併財務報告之一部分，請併同參閱。



董事長：程正禹



經理人：許力克



會計主管：曹乃賢



台新藥股份有限公司及子公司
合併現金流量表
民國108年及107年1月1日至12月31日

單位：新台幣仟元

附註	108年1月1日 至12月31日	107年1月1日 至12月31日
營業活動之現金流量		
本期稅前淨損	(\$ 198,086)	(\$ 242,608)
調整項目		
收益費損項目		
折舊費用	六(十九) 5,350	3,884
攤銷費用	六(六)(十九) 30,107	18,239
利息費用	六(十八) 2,469	-
利息收入	六(十五) (832)	(169)
員工認股權酬勞成本	六(十) -	225
處分不動產、廠房與設備損失(利益)	六(十)(十七) 898	(7)
租賃修改利益	六(十七) (2)	-
非金融資產減損損失	六(十七) -	51,622
與營業活動相關之資產/負債變動數		
與營業活動相關之資產之淨變動		
預付款項	(885)	(3,082)
其他流動資產	(1,660)	(95)
與營業活動相關之負債之淨變動		
其他應付款	(2,964)	4,844
其他應付款-關係人	(12,623)	19,111
其他流動負債	(140)	180
營運產生之現金流出	(178,368)	(147,856)
收取之利息	832	169
支付之利息	(2,435)	-
營業活動之淨現金流出	(179,971)	(147,687)
投資活動之現金流量		
取得不動產、廠房與設備	六(四) (238)	(3,522)
存出保證金減少(增加)	481	(98)
取得無形資產	六(二十五) -	(33,847)
預付設備款減少	六(四) -	759
支付購併子公司價款	六(二十五) (78,713)	-
投資活動之淨現金流出	(78,470)	(36,708)
籌資活動之現金流量		
租賃本金償還	六(二十六) (1,639)	-
現金增資	六(十一) -	300,000
籌資活動之淨現金(流出)流入	(1,639)	300,000
匯率變動對現金及約當現金之影響	(1,652)	2,882
本期現金及約當現金(減少)增加數	(261,732)	118,487
期初現金及約當現金餘額	339,005	220,518
期末現金及約當現金餘額	\$ 77,273	\$ 339,005

後附合併財務報表附註為本合併財務報告之一部分，請併同參閱。

董事長：程正禹



經理人：許力克



會計主管：曹乃賢





會計師查核報告

(110)財審報字第 20002740 號

台新藥股份有限公司 公鑒：

查核意見

台新藥股份有限公司(以下簡稱「台新藥公司」)民國 108 年及 107 年 12 月 31 日之個體資產負債表，暨民國 108 年及 107 年 1 月 1 日至 12 月 31 日之個體綜合損益表、個體權益變動表、個體現金流量表，以及個體財務報表附註(包括重大會計政策彙總)，業經本會計師查核竣事。

依本會計師之意見，上開個體財務報表在所有重大方面係依照證券發行人財務報告編製準則編製，足以允當表達台新藥公司民國 108 年及 107 年 12 月 31 日之個體財務狀況，暨民國 108 年及 107 年 1 月 1 日至 12 月 31 日之個體財務績效及個體現金流量。

查核意見之基礎

本會計師係依照會計師查核簽證財務報表規則及中華民國一般公認審計準則執行查核工作。本會計師於該等準則下之責任將於會計師查核個體財務報表之責任段進一步說明。本會計師所隸屬事務所受獨立性規範之人員已依中華民國會計師職業道德規範，與台新藥公司保持超然獨立，並履行該規範之其他責任。本會計師相信已取得足夠及適切之查核證據，以作為表示查核意見之基礎。

管理階層與治理單位對個體財務報表之責任

管理階層之責任係依照證券發行人財務報告編製準則編製允當表達之個體財務報表，且維持與個體財務報表編製有關之必要內部控制，以確保個體財務報表未存有導因於舞弊或錯誤之重大不實表達。

於編製個體財務報表時，管理階層之責任亦包括評估台新藥公司繼續經營之能力、相關事項之揭露，以及繼續經營會計基礎之採用，除非管理階層意圖清算台新藥公司或停止營業，或除清算或停業外別無實際可行之其他方案。

台新藥公司之治理單位(含監察人)負有監督財務報導流程之責任。

會計師查核個體財務報表之責任

本會計師查核個體財務報表之目的，係對個體財務報表整體是否存有導因於舞弊或錯誤之重大不實表達取得合理確信，並出具查核報告。合理確信係高度確信，惟依照中華民國一般公認審計準則執行之查核工作無法保證必能偵出個體財務報表存有之重大不實表達。不實表達可能導因於舞弊或錯誤。如不實表達之個別金額或彙總數可合理預期將影響個體財務報表使用者所作之經濟決策，則被認為具有重大性。

本會計師依照中華民國一般公認審計準則查核時，運用專業判斷並保持專業上之懷疑。本會計師亦執行下列工作：

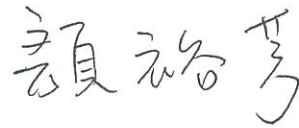
1. 辨認並評估個體財務報表導因於舞弊或錯誤之重大不實表達風險；對所評估之風險設計及執行適當之因應對策；並取得足夠及適切之查核證據以作為查核意見之基礎。因舞弊可能涉及共謀、偽造、故意遺漏、不實聲明或踰越內部控制，故未偵出導因於舞弊之重大不實表達之風險高於導因於錯誤者。
2. 對與查核攸關之內部控制取得必要之瞭解，以設計當時情況下適當之查核程序，惟其目的非對台新藥公司內部控制之有效性表示意見。
3. 評估管理階層所採用會計政策之適當性，及其所作會計估計與相關揭露之合理性。
4. 依據所取得之查核證據，對管理階層採用繼續經營會計基礎之適當性，以及使台新藥公司繼續經營之能力可能產生重大疑慮之事件或情況是否存在重大不確定性，作出結論。本會計師若認為該等事件或情況存在重大不確定性，則須於查核報告中提醒個體財務報表使用者注意個體財務報表之相關揭露，或於該等揭露係屬不適當時修正查核意見。本會計師之結論係以截至查核報告日所取得之查核證據為基礎。惟未來事件或情況可能導致台新藥公司不再具有繼續經營之能力。
5. 評估個體財務報表（包括相關附註）之整體表達、結構及內容，以及個體財務報表是否允當表達相關交易及事件。
6. 對於台新藥公司內組成個體之財務資訊取得足夠及適切之查核證據，以對個體財務報表表示意見。本會計師負責個體查核案件之指導、監督及執行，並負責形成個體財務報表之查核意見。

本會計師與治理單位溝通之事項，包括所規劃之查核範圍及時間，以及重大查核發現（包括於查核過程中所辨認之內部控制顯著缺失）。

本會計師亦向治理單位提供本會計師所隸屬事務所受獨立性規範之人員已遵循中華民國會計師職業道德規範中有關獨立性之聲明，並與治理單位溝通所有可能被認為會影響會計師獨立性之關係及其他事項（包括相關防護措施）。

資 誠 聯 合 會 計 師 事 務 所

顏裕芳



會計師

游淑芬



金融監督管理委員會

核准簽證文號：金管證審字第 1080323093 號

金管證審字第 1030027246 號

中 華 民 國 1 1 0 年 3 月 3 日



台新藥股份有限公司
個體資產負債表
民國108年及107年12月31日

單位：新台幣仟元

資	產	附註	108年12月31日		107年12月31日			
			金	額	金	額		
				%		%		
流動資產								
1100	現金及約當現金	六(一)	\$	75,729	12	\$	320,867	35
1110	透過損益按公允價值衡量之金融資	六(二)						
	產—流動			6,087	1		6,087	1
1200	其他應收款			2	-		2	-
1410	預付款項	六(三)		7,378	1		4,648	-
1470	其他流動資產			1,755	-		95	-
11XX	流動資產合計			<u>90,951</u>	<u>14</u>		<u>331,699</u>	<u>36</u>
非流動資產								
1550	採用權益法之投資	六(四)		110,176	18		139,586	15
1600	不動產、廠房及設備			1,098	-		1,073	-
1755	使用權資產	六(五)		6,189	1		-	-
1780	無形資產	六(六)		421,347	67		451,440	49
1900	其他非流動資產			643	-		328	-
15XX	非流動資產合計			<u>539,453</u>	<u>86</u>		<u>592,427</u>	<u>64</u>
1XXX	資產總計		\$	<u>630,404</u>	<u>100</u>	\$	<u>924,126</u>	<u>100</u>

(續次頁)



台新藥股份有限公司
個體資產負債表
民國108年及107年12月31日

單位：新台幣仟元

負債及權益		附註	108年12月31日		107年12月31日	
			金	%	金	%
流動負債						
2200	其他應付款	六(七)	\$ 7,005	1	\$ 82,572	9
2220	其他應付款項－關係人	七(三)	6,488	1	19,111	2
2280	租賃負債－流動		2,408	-	-	-
2300	其他流動負債	六(二十二)	114	-	253	-
21XX	流動負債合計		<u>16,015</u>	<u>2</u>	<u>101,936</u>	<u>11</u>
非流動負債						
2570	遞延所得稅負債	六(十八)	6,421	1	6,915	1
2580	租賃負債－非流動		3,792	1	-	-
2600	其他非流動負債	六(四)(二十二)及 七(三)	<u>354,643</u>	<u>56</u>	<u>361,437</u>	<u>39</u>
25XX	非流動負債合計		<u>364,856</u>	<u>58</u>	<u>368,352</u>	<u>40</u>
2XXX	負債總計		<u>380,871</u>	<u>60</u>	<u>470,288</u>	<u>51</u>
股本						
3110	普通股股本	六(十)	648,608	103	648,608	70
資本公積						
3200	資本公積	六(十一)	182,825	29	182,825	20
保留盈餘						
3350	待彌補虧損	六(十二)	(580,992)	(92)	(383,557)	(42)
其他權益						
3400	其他權益		(908)	-	5,962	1
3XXX	權益總計		<u>249,533</u>	<u>40</u>	<u>453,838</u>	<u>49</u>
重大或有負債及未認列之合約承諾 九						
重大之期後事項 十一						
3X2X	負債及權益總計		<u>\$ 630,404</u>	<u>100</u>	<u>\$ 924,126</u>	<u>100</u>

後附個體財務報表附註為本個體財務報告之一部分，請併同參閱。

董事長：程正禹



經理人：許力克



會計主管：曹乃賢



台新藥股份有限公司
個體綜合損益表
民國108年及107年1月1日至12月31日

單位：新台幣仟元
(除每股虧損為新台幣元外)

項目	附註	108 年 度	107 年 度
		金 額 %	金 額 %
4000 營業收入	六(十三)	\$ 1,128 100	\$ - -
5000 營業成本		(828) (73)	- -
5950 營業毛利淨額		300 27	- -
營業費用	六(十六)(十七)		
6200 管理費用	七(三)	(8,381) (743)	(11,860) -
6300 研究發展費用	七(三)	(171,262) (15183)	(105,976) -
6000 營業費用合計		(179,643) (15926)	(117,836) -
6900 營業損失		(179,343) (15899)	(117,836) -
營業外收入及支出			
7100 利息收入		832 74	169 -
7010 其他收入		24 2	723 -
7020 其他利益及損失	六(十四)	5,568 493	(49,232) -
7050 財務成本	六(十五)		
	(二十二)	(2,469) (219)	- -
7070 採用權益法認列之子公司、關 聯企業及合資損益之份額	六(四)	(22,541) (1998)	(71,250) -
7000 營業外收入及支出合計		(18,586) (1648)	(119,590) -
7900 稅前淨損		(197,929) (17547)	(237,426) -
7950 所得稅利益	六(十八)	494 44	65,417 -
8200 本期淨損		(\$ 197,435) (17503)	(\$ 172,009) -
後續可能重分類至損益之項目			
8361 國外營運機構財務報表換算之 兌換差額		(\$ 8,587) (761)	\$ 20,738 -
8399 與可能重分類之項目相關之所 得稅	六(十八)	1,717 152	(4,148) -
8360 後續可能重分類至損益之項 目總額		(6,870) (609)	16,590 -
8500 本期綜合損益總額		(\$ 204,305) (18112)	(\$ 155,419) -
每股虧損	六(十九)		
9750 每股虧損淨額		(\$ 3.04)	(\$ 3.30)

後附個體財務報表附註為本個體財務報告之一部分，請併同參閱。

董事長：程正禹




經理人：許力克



會計主管：曹乃賢





新豐股份有限公司
個體權益表

民國108年及107年1月1日至12月31日

單位：新台幣仟元

107 年 度	108 年 度	資 本 公 積	其 他 權 益	計
107 年 1 月 1 日 餘 額	108 年 1 月 1 日 餘 額	注 冊 股 本 發 行 溢 價 其 他 待 彌 補 虧 損	國 外 營 運 機 構 財 務 報 表 換 算 之 兌 換 差 額	合 計
107 年 度 淨 損	108 年 度 淨 損	(\$ 210,504)	(\$ 10,628)	\$ 310,076
本期其他綜合損益	本期其他綜合損益	(172,009)	-	(172,009)
本期綜合損益總額	本期綜合損益總額	-	16,590	16,590
現金增資	現金增資	(172,009)	16,590	(155,419)
員工認股權酬勞成本	員工認股權酬勞成本	-	-	300,000
與非控制權益之交易	與非控制權益之交易	208	-	225
107 年 12 月 31 日 餘 額	108 年 12 月 31 日 餘 額	(1,044)	-	(1,044)
		(\$ 383,557)	\$ 5,962	\$ 453,838
		(\$ 383,557)	\$ 5,962	\$ 453,838
		(197,435)	-	(197,435)
本期其他綜合損益	本期其他綜合損益	-	(6,870)	(6,870)
本期綜合損益總額	本期綜合損益總額	(197,435)	(6,870)	(204,305)
108 年 12 月 31 日 餘 額	108 年 12 月 31 日 餘 額	(\$ 580,992)	(\$ 908)	\$ 249,533

後附個體財務報表附註為本個體財務報告之一部分，請併同參閱。



董事長：程正禹



經理人：許力克



會計主管：曹乃賢



台新藥服股份有限公司
個體現金流量表
民國108年及107年1月1日至12月31日

單位：新台幣仟元

	附註	108年1月1日 至12月31日	107年1月1日 至12月31日
營業活動之現金流量			
本期稅前淨損		(\$ 197,929)	(\$ 237,426)
調整項目			
收益費損項目			
折舊費用	六(十六)	1,827	350
攤銷費用	六(六)(十六)	30,093	5,048
利息費用	六(十五)	2,469	-
利息收入		(832)	(168)
採用權益法認列之關聯企業及合資損益之份額	六(四)	22,541	71,250
處分不動產、廠房與設備利益	六(十四)	-	(7)
租賃修改利益	六(十四)	(2)	-
員工認股權酬勞成本	六(九)	-	225
非金融資產減損損失	六(十四)	-	51,622
與營業活動相關之資產/負債變動數			
與營業活動相關之資產之淨變動			
預付款項		(2,730)	(2,894)
其他流動資產		(1,660)	(94)
與營業活動相關之負債之淨變動			
其他應付款		155	4,424
其他流動負債		(139)	179
其他應付款-關係人		(12,623)	19,111
營運產生之現金流出		(158,830)	(88,380)
收取之利息		832	168
支付之利息		(2,435)	-
營業活動之淨現金流出		(160,433)	(88,212)
投資活動之現金流量			
其他應收款-關係人減少		-	21,899
取得不動產、廠房與設備		(238)	(373)
取得無形資產	六(二十二)	-	(126,157)
預付設備款減少		-	74
存出保證金(增加)減少		(315)	6
支付購併子公司價款	六(二十二)	(78,713)	-
投資活動之淨現金流出		(79,266)	(104,551)
籌資活動之現金流量			
租賃本金償還	六(二十三)	(1,639)	-
現金增資	六(十)	-	300,000
處分子公司股權價款	六(二十)	-	123
籌資活動之淨現金(流出)流入		(1,639)	300,123
匯率變動對現金及約當現金之影響	六(二十二)	(3,800)	-
本期現金及約當現金(減少)增加數		(245,138)	107,360
期初現金及約當現金餘額		320,867	213,507
期末現金及約當現金餘額		\$ 75,729	\$ 320,867

後附個體財務報表附註為本個體財務報告之一部分，請併同參閱。

董事長：程正禹



經理人：許力克



會計主管：曹乃賢



台新藥股份有限公司

關係企業合併財務報表聲明書

本公司民國 109 年度（自 109 年 1 月 1 日至 109 年 12 月 31 日止）依「關係企業合併營業報告書關係企業合併財務報表及關係報告書編製準則」應納入編製關係企業合併財務報表之公司與依財務會計準則公報第七號應納入編製母子公司合併財務報表之公司均相同，且關係企業合併財務報表所應揭露相關資訊於前揭母子公司合併財務報表中均已揭露，爰不再另行編製關係企業合併財務報表。

特此聲明

公司名稱：台新藥股份有限公司



負責人：程正禹



中華民國 110 年 3 月 3 日

會計師查核報告

(110)財審報字第 20004154 號

台新藥股份有限公司 公鑒：

查核意見

台新藥股份有限公司及子公司（以下簡稱「台新藥集團」）民國 109 年及 108 年 12 月 31 日之合併資產負債表，暨民國 109 年及 108 年 1 月 1 日至 12 月 31 日之合併綜合損益表、合併權益變動表、合併現金流量表，以及合併財務報表附註（包括重大會計政策彙總），業經本會計師查核竣事。

依本會計師之意見，上開合併財務報表在所有重大方面係依照證券發行人財務報告編製準則暨金融監督管理委員會認可之國際財務報導準則、國際會計準則、解釋及解釋公告編製，足以允當表達台新藥集團民國 109 年及 108 年 12 月 31 日之合併財務狀況，暨民國 109 年及 108 年 1 月 1 日至 12 月 31 日之合併財務績效及合併現金流量。

查核意見之基礎

本會計師係依照會計師查核簽證財務報表規則及中華民國一般公認審計準則執行查核工作。本會計師於該等準則下之責任將於會計師查核合併財務報表之責任段進一步說明。本會計師所隸屬事務所受獨立性規範之人員已依中華民國會計師職業道德規範，與台新藥集團保持超然獨立，並履行該規範之其他責任。本會計師相信已取得足夠及適切之查核證據，以作為表示查核意見之基礎。

其他事項 - 個體財務報告

台新藥集團已編製民國 108 年度及 107 年度個體財務報表，並經本會計師出具無保留意見之查核報告在案，備供參考。

管理階層與治理單位對財務報表之責任

管理階層之責任係依照證券發行人財務報告編製準則暨金融監督管理委員會認可之國際財務報導準則、國際會計準則、解釋及解釋公告編製允當表達之合併財務報表，且維持與合併財務報表編製有關之必要內部控制，以確保合併財務報表未存有導因於舞

弊或錯誤之重大不實表達。

於編製合併財務報表時，管理階層之責任亦包括評估台新藥集團繼續經營之能力、相關事項之揭露，以及繼續經營會計基礎之採用，除非管理階層意圖清算台新藥集團或停止營業，或除清算或停業外別無實際可行之其他方案。

台新藥集團之治理單位（含監察人）負有監督財務報導流程之責任。

會計師查核合併財務報表之責任

本會計師查核合併財務報表之目的，係對合併財務報表整體是否存有導因於舞弊或錯誤之重大不實表達取得合理確信，並出具查核報告。合理確信係高度確信，惟依照中華民國一般公認審計準則執行之查核工作無法保證必能偵出合併財務報表存有之重大不實表達。不實表達可能導因於舞弊或錯誤。如不實表達之個別金額或彙總數可合理預期將影響合併財務報表使用者所作之經濟決策，則被認為具有重大性。

本會計師依照中華民國一般公認審計準則查核時，運用專業判斷並保持專業上之懷疑。本會計師亦執行下列工作：

1. 辨認並評估合併財務報表導因於舞弊或錯誤之重大不實表達風險；對所評估之風險設計及執行適當之因應對策；並取得足夠及適切之查核證據以作為查核意見之基礎。因舞弊可能涉及共謀、偽造、故意遺漏、不實聲明或踰越內部控制，故未偵出導因於舞弊之重大不實表達之風險高於導因於錯誤者。
2. 對與查核攸關之內部控制取得必要之瞭解，以設計當時情況下適當之查核程序，惟其目的非對台新藥集團內部控制之有效性表示意見。
3. 評估管理階層所採用會計政策之適當性，及其所作會計估計與相關揭露之合理性。
4. 依據所取得之查核證據，對管理階層採用繼續經營會計基礎之適當性，以及使台新藥集團繼續經營之能力可能產生重大疑慮之事件或情況是否存在重大不確定性，作出結論。本會計師若認為該等事件或情況存在重大不確定性，則須於查核報告中提醒合併財務報表使用者注意合併財務報表之相關揭露，或於該等揭露係屬不適當時修正查核意見。本會計師之結論係以截至查核報告日所取得之查核證據為基礎。惟未來事件或情況可能導致台新藥集團不再具有繼續經營之能力。
5. 評估合併財務報表（包括相關附註）之整體表達、結構及內容，以及合併財務報表是否允當表達相關交易及事件。

6. 對於集團內組成個體之財務資訊取得足夠及適切之查核證據，以對合併財務報表表示意見。本會計師負責集團查核案件之指導、監督及執行，並負責形成集團查核意見。

本會計師與治理單位溝通之事項，包括所規劃之查核範圍及時間，以及重大查核發現（包括於查核過程中所辨認之內部控制顯著缺失）。

本會計師亦向治理單位提供本會計師所隸屬事務所受獨立性規範之人員已遵循中華民國會計師職業道德規範中有關獨立性之聲明，並與治理單位溝通所有可能被認為會影響會計師獨立性之關係及其他事項（包括相關防護措施）。

資 誠 聯 合 會 計 師 事 務 所

顏裕芳



會計師

游淑芬



金融監督管理委員會

核准簽證文號：金管證審字第 1080323093 號

金管證審字第 1030027246 號

中 華 民 國 1 1 0 年 3 月 3 日



台新藥股份有限公司及子公司
合併資產負債表
民國109年及108年12月31日

單位：新台幣仟元

資	產	附註	109年12月31日		108年12月31日			
			金	額	金	額		
				%		%		
流動資產								
1100	現金及約當現金	六(一)	\$	41,868	9	\$	77,273	15
1110	透過損益按公允價值衡量之金融資	六(二)						
	產—流動			-	-		6,087	1
1200	其他應收款			-	-		2	-
1410	預付款項	六(三)		10,899	2		7,677	2
1470	其他流動資產			1,755	1		1,755	-
11XX	流動資產合計			<u>54,522</u>	<u>12</u>		<u>92,794</u>	<u>18</u>
非流動資產								
1600	不動產、廠房及設備	六(四)		7,943	2		6,867	1
1755	使用權資產	六(五)		6,166	1		6,189	1
1780	無形資產	六(六)		392,562	85		422,756	80
1900	其他非流動資產			653	-		643	-
15XX	非流動資產合計			<u>407,324</u>	<u>88</u>		<u>436,455</u>	<u>82</u>
1XXX	資產總計		\$	<u>461,846</u>	<u>100</u>	\$	<u>529,249</u>	<u>100</u>

(續次頁)



台新藥股份有限公司及子公司
合併資產負債表
民國109年及108年12月31日

單位：新台幣仟元

負債及權益		附註	109年12月31日			108年12月31日		
			金	額	%	金	額	%
流動負債								
2200	其他應付款	六(七)	\$	6,124	1	\$	7,178	1
2220	其他應付款項－關係人	七(三)		3,790	1		6,488	1
2280	租賃負債－流動			3,031	1		2,408	1
2300	其他流動負債	六(九)(二十三)		32,933	7		114	-
21XX	流動負債合計			<u>45,878</u>	<u>10</u>		<u>16,188</u>	<u>3</u>
非流動負債								
2570	遞延所得稅負債	六(二十一)		5,927	1		6,421	1
2580	租賃負債－非流動			3,180	1		3,792	1
2600	其他非流動負債	六(九)(二十三)及 七(三)		206,945	45		252,711	48
25XX	非流動負債合計			<u>216,052</u>	<u>47</u>		<u>262,924</u>	<u>50</u>
2XXX	負債總計			<u>261,930</u>	<u>57</u>		<u>279,112</u>	<u>53</u>
權益								
股本								
3110	普通股股本	六(十一)		728,321	158		648,608	123
3140	預收股本			2,000	-		-	-
資本公積								
3200	資本公積	六(十二)		270,488	59		182,825	34
保留盈餘								
3350	待彌補虧損	六(十三)	(800,651)	(174)	(580,992)	(110)
其他權益								
3400	其他權益		(775)	-	(908)	-
31XX	歸屬於母公司業主之權益合計			<u>199,383</u>	<u>43</u>		<u>249,533</u>	<u>47</u>
36XX	非控制權益			<u>533</u>	<u>-</u>		<u>604</u>	<u>-</u>
3XXX	權益總計			<u>199,916</u>	<u>43</u>		<u>250,137</u>	<u>47</u>
重大或有負債及未認列之合約承諾		九						
重大之期後事項		十一						
3X2X	負債及權益總計		\$	<u>461,846</u>	<u>100</u>	\$	<u>529,249</u>	<u>100</u>

後附合併財務報表附註為本合併財務報告之一部分，請併同參閱。

董事長：程正禹



經理人：許力克



會計主管：林如芸



台新藥股份有限公司及子公司
合併綜合損益表
民國109年及108年1月1日至12月31日



單位：新台幣仟元
(除每股虧損為新台幣元外)

項目	附註	109 年 度			108 年 度		
		金 額	%		金 額	%	
4000 營業收入	六(十四)	\$ -	-		\$ 1,128	100	
5000 營業成本		-	-		(828)	(73)	
5900 營業毛利		-	-		300	27	
營業費用	六(十九)(二十)						
6200 管理費用	七(三)	(17,312)	-		(8,381)	(743)	
6300 研究發展費用	七(三)	(216,289)	-		(190,660)	(16903)	
6000 營業費用合計		(233,601)	-		(199,041)	(17646)	
6900 營業損失		(233,601)	-		(198,741)	(17619)	
營業外收入及支出							
7100 利息收入	六(十五)	477	-		832	74	
7010 其他收入	六(十六)	14	-		32	3	
7020 其他利益及損失	六(十七)	13,062	-		2,260	200	
7050 財務成本	六(十八)	(102)	-		(2,469)	(219)	
7000 營業外收入及支出合計		13,451	-		655	58	
7900 稅前淨損		(220,150)	-		(198,086)	(17561)	
7950 所得稅利益	六(二十一)	420	-		414	37	
8200 本期淨損		(\$ 219,730)	-		(\$ 197,672)	(17524)	
其他綜合損益							
後續可能重分類至損益之項目							
8361 國外營運機構財務報表換算之 兌換差額		\$ 166	-		(\$ 8,524)	(756)	
8399 與可能重分類之項目相關之所 得稅	六(二十一)	(33)	-		1,717	152	
8360 後續可能重分類至損益之項 目總額		133	-		(6,807)	(604)	
8300 其他綜合損益(淨額)		\$ 133	-		(\$ 6,807)	(604)	
8500 本期綜合損益總額		(\$ 219,597)	-		(\$ 204,479)	(18128)	
淨損歸屬於：							
8610 母公司業主		(\$ 219,659)	-		(\$ 197,435)	(17503)	
8620 非控制權益		(71)	-		(237)	(21)	
		(\$ 219,730)	-		(\$ 197,672)	(17524)	
綜合損益總額歸屬於：							
8710 母公司業主		(\$ 219,526)	-		(\$ 204,305)	(18113)	
8720 非控制權益		(71)	-		(174)	(15)	
		(\$ 219,597)	-		(\$ 204,479)	(18128)	
每股虧損	六(二十二)						
9750 每股虧損淨額		(\$ 3.12)			(\$ 3.04)		

後附合併財務報表附註為本合併財務報告之一部分，請併同參閱。

董事長：程正禹



經理人：許力克



會計主管：林如芸



單位：新台幣仟元



新藥股份有限公司
民國109年及108年12月31日

附註	歸屬於本公司之股本	於本公司之股本	發行溢價	其他待彌補虧損	主權之		其他權益	國外營運機構財務報表換算之兌換差	總額	非控制權益	合計
					股本	權益					
108 年 1 月 1 日餘額	\$ 648,608	\$ -	\$ 182,617	\$ 208	(\$ 383,557)	\$ 5,962	\$ 453,838	\$ 778	\$ 454,616		
108 年度淨損	-	-	-	-	(197,435)	-	(197,435)	(237)	(197,672)		
本期其他綜合損益	-	-	-	-	-	(6,870)	(6,870)	63	(6,807)		
本期綜合損益總額	-	-	-	-	(197,435)	(6,870)	(204,305)	(174)	(204,479)		
108 年 12 月 31 日餘額	\$ 648,608	\$ -	\$ 182,617	\$ 208	(\$ 580,992)	(\$ 908)	\$ 249,533	\$ 604	\$ 250,137		
109 年 1 月 1 日餘額	\$ 648,608	\$ -	\$ 182,617	\$ 208	(\$ 580,992)	(\$ 908)	\$ 249,533	\$ 604	\$ 250,137		
109 年度淨損	-	-	-	-	(219,659)	-	(219,659)	(71)	(219,730)		
本期其他綜合損益	-	-	-	-	-	133	133	-	133		
本期綜合損益總額	-	-	-	-	(219,659)	133	(219,526)	(71)	(219,597)		
現金增資	79,713	-	79,713	-	-	-	159,426	-	159,426		
員工執行認股權	-	2,000	-	-	-	-	2,000	-	2,000		
員工認股權酬勞成本	-	-	-	7,950	-	-	7,950	-	7,950		
109 年 12 月 31 日餘額	\$ 728,321	\$ 2,000	\$ 262,330	\$ 8,158	(\$ 800,651)	(\$ 775)	\$ 199,383	\$ 533	\$ 199,916		

後附合併財務報表附註為本合併財務報告之一部分，請併同參閱。




董事長：程正禹



經理人：許力克



會計主管：林如芸


 台新藥股份有限公司及子公司
 合併現金流量表
 民國109年及108年1月1日至12月31日

單位：新台幣仟元

附註	109年1月1日 至12月31日	108年1月1日 至12月31日
營業活動之現金流量		
本期稅前淨損	(\$ 220,150)	(\$ 198,086)
調整項目		
收益費損項目		
折舊費用	六(十七) 5,876	5,350
攤銷費用	六(六)(十七) 30,197	30,107
利息費用	六(十八) 102	2,469
利息收入	六(十五) (477)	(832)
租賃修改利益	-	(2)
處分不動產、廠房與設備損失	六(十七) 719	898
員工認股權酬勞成本	六(十) 7,950	-
與營業活動相關之資產/負債變動數		
與營業活動相關之資產之淨變動		
強制透過損益按公允價值衡量之金融資產	6,087	-
其他應收款	2	-
預付款項	(3,222)	(885)
其他流動資產	-	(1,660)
與營業活動相關之負債之淨變動		
其他應付款	(1,054)	(2,964)
其他流動負債	548	(140)
其他應付款-關係人	(2,698)	(12,623)
營運產生之現金流出	(176,120)	(178,368)
收取之利息	477	832
支付之利息	(102)	(2,435)
營業活動之淨現金流出	(175,745)	(179,971)
投資活動之現金流量		
取得不動產、廠房與設備	六(四) (4,656)	(238)
存出保證金(增加)減少	(10)	481
支付購併子公司價款	六(二十三) -	(78,713)
投資活動之淨現金流出	(4,666)	(78,470)
籌資活動之現金流量		
租賃本金之償還	六(二十四) (2,978)	(1,639)
現金增資	六(十一) 159,426	-
員工執行認股權	2,000	-
籌資活動之淨現金流入(流出)	158,448	(1,639)
匯率變動對現金及約當現金之影響	(13,442)	(1,652)
本期現金及約當現金減少數	(35,405)	(261,732)
期初現金及約當現金餘額	77,273	339,005
期末現金及約當現金餘額	\$ 41,868	\$ 77,273

後附合併財務報表附註為本合併財務報告之一部分，請併同參閱。

董事長：程正禹



經理人：許力克



會計主管：林如芸



會計師查核報告

(110)財審報字第 20004146 號

台新藥股份有限公司 公鑒：

查核意見

台新藥股份有限公司(以下簡稱「台新藥公司」)民國 109 年及 108 年 12 月 31 日之個體資產負債表，暨民國 109 年及 108 年 1 月 1 日至 12 月 31 日之個體綜合損益表、個體權益變動表、個體現金流量表，以及個體財務報表附註(包括重大會計政策彙總)，業經本會計師查核竣事。

依本會計師之意見，上開個體財務報表在所有重大方面係依照證券發行人財務報告編製準則編製，足以允當表達台新藥公司民國 109 年及 108 年 12 月 31 日之個體財務狀況，暨民國 109 年及 108 年 1 月 1 日至 12 月 31 日之個體財務績效及個體現金流量。

查核意見之基礎

本會計師係依照會計師查核簽證財務報表規則及中華民國一般公認審計準則執行查核工作。本會計師於該等準則下之責任將於會計師查核個體財務報表之責任段進一步說明。本會計師所隸屬事務所受獨立性規範之人員已依中華民國會計師職業道德規範，與台新藥公司保持超然獨立，並履行該規範之其他責任。本會計師相信已取得足夠及適切之查核證據，以作為表示查核意見之基礎。

管理階層與治理單位對財務報表之責任

管理階層之責任係依照證券發行人財務報告編製準則編製允當表達之個體財務報表，且維持與個體財務報表編製有關之必要內部控制，以確保個體財務報表未存有導因於舞弊或錯誤之重大不實表達。

於編製個體財務報表時，管理階層之責任亦包括評估台新藥公司繼續經營之能力、相關事項之揭露，以及繼續經營會計基礎之採用，除非管理階層意圖清算台新藥公司或停止營業，或除清算或停業外別無實際可行之其他方案。

台新藥公司之治理單位(含監察人)負有監督財務報導流程之責任。

會計師查核個體財務報表之責任

本會計師查核個體財務報表之目的，係對個體財務報表整體是否存有導因於舞弊或錯誤之重大不實表達取得合理確信，並出具查核報告。合理確信係高度確信，惟依照中華民國一般公認審計準則執行之查核工作無法保證必能偵出個體財務報表存有之重大不實表達。不實表達可能導因於舞弊或錯誤。如不實表達之個別金額或彙總數可合理預期將影響個體財務報表使用者所作之經濟決策，則被認為具有重大性。

本會計師依照中華民國一般公認審計準則查核時，運用專業判斷並保持專業上之懷疑。本會計師亦執行下列工作：

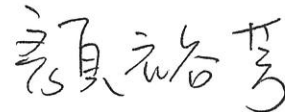
1. 辨認並評估個體財務報表導因於舞弊或錯誤之重大不實表達風險；對所評估之風險設計及執行適當之因應對策；並取得足夠及適切之查核證據以作為查核意見之基礎。因舞弊可能涉及共謀、偽造、故意遺漏、不實聲明或踰越內部控制，故未偵出導因於舞弊之重大不實表達之風險高於導因於錯誤者。
2. 對與查核攸關之內部控制取得必要之瞭解，以設計當時情況下適當之查核程序，惟其目的非對台新藥公司內部控制之有效性表示意見。
3. 評估管理階層所採用會計政策之適當性，及其所作會計估計與相關揭露之合理性。
4. 依據所取得之查核證據，對管理階層採用繼續經營會計基礎之適當性，以及使台新藥公司繼續經營之能力可能產生重大疑慮之事件或情況是否存在重大不確定性，作出結論。本會計師若認為該等事件或情況存在重大不確定性，則須於查核報告中提醒個體財務報表使用者注意個體財務報表之相關揭露，或於該等揭露係屬不適當時修正查核意見。本會計師之結論係以截至查核報告日所取得之查核證據為基礎。惟未來事件或情況可能導致台新藥公司不再具有繼續經營之能力。
5. 評估個體財務報表（包括相關附註）之整體表達、結構及內容，以及個體財務報表是否允當表達相關交易及事件。
6. 對於台新藥公司內組成個體之財務資訊取得足夠及適切之查核證據，以對個體財務報表表示意見。本會計師負責個體查核案件之指導、監督及執行，並負責形成個體財務報表之查核意見。

本會計師與治理單位溝通之事項，包括所規劃之查核範圍及時間，以及重大查核發現（包括於查核過程中所辨認之內部控制顯著缺失）。

本會計師亦向治理單位提供本會計師所隸屬事務所受獨立性規範之人員已遵循中華民國會計師職業道德規範中有關獨立性之聲明，並與治理單位溝通所有可能被認為會影響會計師獨立性之關係及其他事項（包括相關防護措施）。

資 誠 聯 合 會 計 師 事 務 所

顏裕芳

A handwritten signature in black ink, appearing to read '顏裕芳'.

會計師

游淑芬

A handwritten signature in black ink, appearing to read '游淑芬'.

金融監督管理委員會

核准簽證文號：金管證審字第 1080323093 號

金管證審字第 1030027246 號

中 華 民 國 1 1 0 年 3 月 3 日



台新藥股份有限公司
個體資產負債表
民國109年及108年12月31日

單位：新台幣仟元

資	產	附註	109年12月31日			108年12月31日		
			金	額	%	金	額	%
流動資產								
1100	現金及約當現金	六(一)	\$	41,064	8	\$	75,729	12
1110	透過損益按公允價值衡量之金融資	六(二)						
	產—流動			-	-		6,087	1
1200	其他應收款			-	-		2	-
1410	預付款項	六(三)		10,847	2		7,378	1
1470	其他流動資產			1,755	-		1,755	-
11XX	流動資產合計			<u>53,666</u>	<u>10</u>		<u>90,951</u>	<u>14</u>
非流動資產								
1550	採用權益法之投資	六(四)		101,020	18		110,176	18
1600	不動產、廠房及設備			5,734	1		1,098	-
1755	使用權資產	六(五)		6,166	1		6,189	1
1780	無形資產	六(六)		391,254	70		421,347	67
1900	其他非流動資產			653	-		643	-
15XX	非流動資產合計			<u>504,827</u>	<u>90</u>		<u>539,453</u>	<u>86</u>
1XXX	資產總計		\$	<u>558,493</u>	<u>100</u>	\$	<u>630,404</u>	<u>100</u>

(續次頁)



台新藥股份有限公司
個體資產負債表
民國109年及108年12月31日

單位：新台幣仟元

負債及權益		附註	109年12月31日		108年12月31日			
			金	額	%	金	額	%
流動負債								
2200	其他應付款	六(七)	\$	6,472	1	\$	7,005	1
2220	其他應付款項—關係人	七(三)		3,790	1		6,488	1
2280	租賃負債—流動			3,031	-		2,408	-
2300	其他流動負債	六(四)(二十)		32,933	6		114	-
21XX	流動負債合計			<u>46,226</u>	<u>8</u>		<u>16,015</u>	<u>2</u>
非流動負債								
2570	遞延所得稅負債	六(十八)		5,927	1		6,421	1
2580	租賃負債—非流動			3,180	1		3,792	1
2600	其他非流動負債	六(四)(二十)及七 (三)		303,777	54		354,643	56
25XX	非流動負債合計			<u>312,884</u>	<u>56</u>		<u>364,856</u>	<u>58</u>
2XXX	負債總計			<u>359,110</u>	<u>64</u>		<u>380,871</u>	<u>60</u>
權益								
股本								
3110	普通股股本	六(十)		728,321	130		648,608	103
3140	預收股本			2,000	-		-	-
資本公積								
3200	資本公積	六(十一)		270,488	49		182,825	29
保留盈餘								
3350	待彌補虧損	六(十二)	(800,651)	(143)	(580,992)	(92)
其他權益								
3400	其他權益		(775)	-	(908)	-
3XXX	權益總計			<u>199,383</u>	<u>36</u>		<u>249,533</u>	<u>40</u>
重大或有負債及未認列之合約承諾								
重大之期後事項								
3X2X	負債及權益總計		\$	<u>558,493</u>	<u>100</u>	\$	<u>630,404</u>	<u>100</u>

後附個體財務報表附註為本個體財務報告之一部分，請併同參閱。

董事長：程正禹




經理人：許力克



會計主管：林如芸




 台新藥股份有限公司
 個體綜合損益表
 民國109年及108年1月1日至12月31日

單位：新台幣仟元
(除每股虧損為新台幣元外)

項目	附註	109 金	年 額	度 %	108 金	年 額	度 %
4000 營業收入	六(十三)	\$	-	-	\$	1,128	-
5000 營業成本			-	-	(828)	-
5950 營業毛利淨額			-	-		300	-
營業費用	六(十四)(十五)						
6200 管理費用	七(三)	(17,312)	-	(8,381)	-
6300 研究發展費用	七(三)	(212,788)	-	(171,262)	-
6000 營業費用合計		(230,100)	-	(179,643)	-
6900 營業損失		(230,100)	-	(179,343)	-
營業外收入及支出							
7100 利息收入			477	-		832	-
7010 其他收入			14	-		24	-
7020 其他利益及損失	六(十四)		18,846	-		5,568	-
7050 財務成本	六(十五)(二十)(102)	-	(2,469)	-
7070 採用權益法認列之子公司、關 聯企業及合資損益之份額	六(四)	(9,288)	-	(22,541)	-
7000 營業外收入及支出合計			9,947	-	(18,586)	-
7900 稅前淨損		(220,153)	-	(197,929)	-
7950 所得稅利益	六(十八)		494	-		494	-
8200 本期淨損		(\$	219,659)	-	(\$	197,435)	-
後續可能重分類至損益之項目							
8361 國外營運機構財務報表換算之 兌換差額		\$	166	-	(\$	8,587)	-
8399 與可能重分類之項目相關之所 得稅		(33)	-		1,717	-
8360 後續可能重分類至損益之項 目總額			133	-	(6,870)	-
8500 本期綜合損益總額		(\$	219,526)	-	(\$	204,305)	-
每股虧損							
9750 每股虧損淨額		(\$		3.12)	(\$		3.04)

後附個體財務報表附註為本個體財務報告之一部分，請併同參閱。

董事長：程正禹



經理人：許力克



會計主管：林如芸





新豐股份有限公司
個體權益變動表

民國 109 年及 108 年 1 月 1 日至 12 月 31 日

單位：新台幣仟元

	108 年			109 年		
	1 月 1 日餘額	年度淨損	其他綜合損益	1 月 1 日餘額	年度淨損	其他綜合損益
附註普通股	\$ 648,608	-	\$ 182,617	\$ 648,608	-	\$ 182,617
預收股本	-	-	-	-	-	-
發行溢價	-	-	-	-	-	-
其他權益	-	-	-	-	-	-
國外營運機構財務報表換算之兌換差額	-	-	-	-	-	-
其他權益	-	-	-	-	-	-
總計	\$ 648,608	-	\$ 182,617	\$ 648,608	-	\$ 182,617
現金增資	-	-	-	79,713	-	-
員工執行認股權	-	-	-	-	-	-
員工認股權酬勞成本	-	-	-	-	-	-
其他權益	-	-	-	-	-	-
總計	-	-	-	79,713	-	-
108 年 1 月 1 日餘額	\$ 648,608	-	\$ 182,617	\$ 728,321	-	\$ 182,617
108 年度淨損	-	-	-	-	-	-
其他綜合損益	-	-	-	-	-	-
本期綜合損益總額	-	-	-	-	-	-
108 年 12 月 31 日餘額	\$ 648,608	-	\$ 182,617	\$ 728,321	-	\$ 182,617
109 年 1 月 1 日餘額	\$ 648,608	-	\$ 182,617	\$ 808,038	-	\$ 182,617
109 年度淨損	-	-	-	-	-	-
其他綜合損益	-	-	-	-	-	-
本期綜合損益總額	-	-	-	-	-	-
109 年 12 月 31 日餘額	\$ 648,608	-	\$ 182,617	\$ 808,038	-	\$ 182,617

後附個體財務報表附註為本個體財務報告之一部分，請併同參閱。




董事長：程正禹



經理人：許力克



會計主管：林如芸


 台新藥股份有限公司
 個體現金流量表
 民國109年及108年1月1日至12月31日

單位：新台幣仟元

附註	109年1月1日 至12月31日	108年1月1日 至12月31日
營業活動之現金流量		
本期稅前淨損	(\$ 220,153)	(\$ 197,929)
調整項目		
收益費損項目		
折舊費用	六(十六) 3,857	1,827
攤銷費用	六(六)(十六) 30,093	30,093
利息費用	六(十五) 102	2,469
利息收入	-	(832)
採用權益法認列之關聯企業及合資損益之份額	六(四) 9,288	22,541
租賃修改利益	-	(2)
員工認股權酬勞成本	六(九) 7,950	-
與營業活動相關之資產/負債變動數		
與營業活動相關之資產之淨變動		
強制透過損益按公允價值衡量之金融資產	6,087	-
其他應收款	2	-
預付款項	(3,469)	(2,730)
其他流動資產	-	(1,660)
與營業活動相關之負債之淨變動		
其他應付款	(533)	155
其他流動負債	548	(139)
其他應付款-關係人	(2,698)	(12,623)
營運產生之現金流出	(168,926)	(158,830)
收取之利息	-	832
支付之利息	(102)	(2,435)
營業活動之淨現金流出	(169,028)	(160,433)
投資活動之現金流量		
取得不動產、廠房與設備	(5,481)	(238)
存出保證金增加	(10)	(315)
支付購併子公司價款	六(二十) -	(78,713)
投資活動之淨現金流出	(5,491)	(79,266)
籌資活動之現金流量		
租賃本金償還	六(二十一) (2,978)	(1,639)
現金增資	六(十) 159,426	-
員工執行認股權	2,000	-
籌資活動之淨現金流入(流出)	158,448	(1,639)
匯率變動對現金及約當現金之影響	(18,594)	(3,800)
本期現金及約當現金減少數	(34,665)	(245,138)
期初現金及約當現金餘額	75,729	320,867
期末現金及約當現金餘額	\$ 41,064	\$ 75,729

後附個體財務報表附註為本個體財務報告之一部分，請併同參閱。

董事長：程正禹



經理人：許力克



會計主管：林如芸



會計師核閱報告

(110)財審報字第 21001307 號

台新藥股份有限公司 公鑒：

前言

台新藥股份有限公司及子公司(以下簡稱「台新藥集團」)民國 110 年及 109 年 6 月 30 日之合併資產負債表，民國 110 年及 109 年 1 月 1 日至 6 月 30 日之合併綜合損益表、合併權益變動表、合併現金流量表，以及合併財務報表附註(包括重大會計政策彙總)，業經本會計師核閱竣事。依證券發行人財務報告編製準則及金融監督管理委員會認可之國際會計準則第三十四號「期中財務報導」編製允當表達之合併財務報表係管理階層之責任，本會計師之責任係依據核閱結果對合併財務報表作成結論。

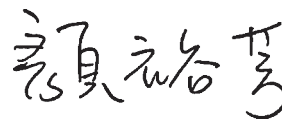
範圍

本會計師係依照審計準則公報第六十五號「財務報表之核閱」執行核閱工作。核閱合併財務報表時所執行之程序包括查詢(主要向負責財務與會計事務之人員查詢)、分析性程序及其他核閱程序。核閱工作之範圍明顯小於查核工作之範圍，因此本會計師可能無法察覺所有可藉由查核工作辨認之重大事項，故無法表示查核意見。


結論

依本會計師核閱結果，並未發現上開合併財務報表在所有重大方面有未依照證券發行人財務報告編製準則及金融監督管理委員會認可之國際會計準則第三十四號「期中財務報導」編製，致無法允當表達台新藥集團民國 110 年及 109 年 6 月 30 日之合併財務狀況，民國 110 年及 109 年 1 月 1 日至 6 月 30 日之合併財務績效及合併現金流量之情事。

資 誠 聯 合 會 計 師 事 務 所

會計師
顏裕芳

游淑芬



金融監督管理委員會

核准簽證文號：金管證審字第 1080323093 號

金管證審字第 1030027246 號

中 華 民 國 1 1 0 年 8 月 4 日



台新藥股份有限公司及子公司
合併資產負債表
民國110年6月30日及民國109年12月31日、6月30日
(民國110年及109年6月30日之合併資產負債表業經核閱，未依一般公認審計準則查核)

單位：新台幣仟元

資	產	附註	110年6月30日		109年12月31日		109年6月30日	
			金額	%	金額	%	金額	%
流動資產								
1100	現金及約當現金	六(一)	\$ 458,213	53	\$ 41,868	9	\$ 145,133	25
1410	預付款項	六(二)	13,608	2	10,899	2	8,843	2
1470	其他流動資產		3,158	-	1,755	1	636	-
11XX	流動資產合計		<u>474,979</u>	<u>55</u>	<u>54,522</u>	<u>12</u>	<u>154,612</u>	<u>27</u>
非流動資產								
1600	不動產、廠房及設備	六(三)	6,634	1	7,943	2	8,336	2
1755	使用權資產	六(四)	4,650	-	6,166	1	7,682	1
1780	無形資產	六(五)	377,353	44	392,562	85	407,654	70
1900	其他非流動資產		653	-	653	-	653	-
15XX	非流動資產合計		<u>389,290</u>	<u>45</u>	<u>407,324</u>	<u>88</u>	<u>424,325</u>	<u>73</u>
1XXX	資產總計		<u>\$ 864,269</u>	<u>100</u>	<u>\$ 461,846</u>	<u>100</u>	<u>\$ 578,937</u>	<u>100</u>

(續次頁)



台新藥股份有限公司及子公司

合併資產負債表

民國110年6月30日及民國109年12月31日、6月30日

(民國110年及109年6月30日之合併資產負債表僅經核閱，未依一般公認審計準則查核)

單位：新台幣仟元

負債及權益	附註	110年6月30日		109年12月31日		109年6月30日		
		金額	%	金額	%	金額	%	
流動負債								
2200	其他應付款	六(六)	\$ 7,937	1	\$ 6,124	1	\$ 8,662	1
2220	其他應付款項—關係人	七(三)	28,564	3	3,790	1	12,309	2
2280	租賃負債—流動		3,012	1	3,031	1	3,008	1
2300	其他流動負債	六(八)						
		(二十一)	1,083	-	32,933	7	221	-
21XX	流動負債合計		40,596	5	45,878	10	24,200	4
非流動負債								
2570	遞延所得稅負債	六(十九)	5,680	1	5,927	1	6,174	1
2580	租賃負債—非流動		1,689	-	3,180	1	4,702	1
2600	其他非流動負債	六(八)及七						
		(三)	202,440	23	206,945	45	248,875	43
25XX	非流動負債合計		209,809	24	216,052	47	259,751	45
2XXX	負債總計		250,405	29	261,930	57	283,951	49
權益								
股本								
3110	普通股股本	六(十)	988,321	114	728,321	158	728,321	126
3140	預收股本		-	-	2,000	-	-	-
資本公積								
3200	資本公積	六(十一)	620,488	72	270,488	59	262,538	45
保留盈餘								
3350	待彌補虧損	六(十二)	(985,548)	(114)	(800,651)	(174)	(695,196)	(120)
其他權益								
3400	其他權益		(9,902)	(1)	(775)	-	(1,253)	-
31XX	歸屬於母公司業主之權益合計		613,359	71	199,383	43	294,410	51
36XX	非控制權益		505	-	533	-	576	-
3XXX	權益總計		613,864	71	199,916	43	294,986	51
重大或有負債及未認列之合約承諾								
		九						
重大之期後事項								
		十一						
3XX	負債及權益總計		\$ 864,269	100	\$ 461,846	100	\$ 578,937	100

後附合併財務報表附註為本合併財務報告之一部分，請併同參閱。

董事長：程正禹



經理人：許力克



會計主管：林如芸





台新藥股份有限公司及子公司
合併綜合損益表
民國110年及109年1月1日至6月30日
(僅經核閱，未依一般公認審計準則查核)

單位：新台幣仟元
(除每股虧損為新台幣元外)

項目	附註	110年1月1日至6月30日		109年1月1日至6月30日	
		金額	%	金額	%
4000 營業收入	六(十三)	\$ 28,234	100	\$ -	-
5000 營業成本		(267)	(1)	-	-
5900 營業毛利		27,967	99	-	-
營業費用	六(十七)(十八)				
6200 管理費用	七(三)	(9,278)	(33)	(5,255)	-
6300 研究發展費用	六(五)及七(三)	(178,509)	(632)	(113,894)	-
6000 營業費用合計		(187,787)	(665)	(119,149)	-
6900 營業損失		(159,820)	(566)	(119,149)	-
營業外收入及支出					
7100 利息收入	六(十四)	21	-	461	-
7010 其他收入		28	-	-	-
7020 其他利益及損失	六(十五)	(23,071)	(81)	4,333	-
7050 財務成本	六(十六)	(2,176)	(8)	(47)	-
7000 營業外收入及支出合計		(25,198)	(89)	4,747	-
7900 稅前淨損		(185,018)	(655)	(114,402)	-
7950 所得稅利益	六(十九)	163	-	173	-
8200 本期淨損		(\$ 184,855)	(655)	(\$ 114,229)	-
其他綜合損益					
後續可能重分類至損益之項目					
8361 國外營運機構財務報表換算之 兌換差額		(\$ 9,197)	(32)	(\$ 434)	-
8399 與可能重分類之項目相關之所 得稅	六(十九)	-	-	86	-
8360 後續可能重分類至損益之項 目總額		(9,197)	(32)	(348)	-
8300 其他綜合損益(淨額)		(\$ 9,197)	(32)	(\$ 348)	-
8500 本期綜合損益總額		(\$ 194,052)	(687)	(\$ 114,577)	-
淨損歸屬於：					
8610 母公司業主		(\$ 184,897)	(655)	(\$ 114,204)	-
8620 非控制權益		42	-	(25)	-
		(\$ 184,855)	(655)	(\$ 114,229)	-
綜合損益總額歸屬於：					
8710 母公司業主		(\$ 194,024)	(687)	(\$ 114,549)	-
8720 非控制權益		(28)	-	(28)	-
		(\$ 194,052)	(687)	(\$ 114,577)	-
每股虧損	六(二十)				
9750 每股虧損		(\$ 2.14)		(\$ 1.68)	

後附合併財務報表附註為本合併財務報告之一部分，請併同參閱。

董事長：程正禹



經理人：許力克



會計主管：林如芸





新藥股份有限公司
全體董監事
民國110年及109年11月至6月30日
(僅經核閱，本行一般公認會計原則查核)

單位：新台幣仟元

歸屬於本公司之權益	本公司		業主		之權益		總額		非控制權益合計	
	股本	資本公積	盈餘	其他	待彌補虧損	國外營運機構財務報表換算之兌換差	國外營運機構財務報表換算之兌換差	國外營運機構財務報表換算之兌換差	國外營運機構財務報表換算之兌換差	國外營運機構財務報表換算之兌換差
109 年 1 月 1 日餘額	\$ 648,608	\$ 182,617	\$ 208	\$ 580,992	(\$ 908)	\$ 249,533	\$ 604	\$ 250,137		
109 年度淨損	-	-	-	(114,204)	-	(114,204)	(25)	(114,229)		
本期其他綜合損益	-	-	-	-	(345)	(345)	(3)	(348)		
本期綜合損益總額	-	-	-	(114,204)	(345)	(114,549)	(28)	(114,577)		
現金增資	79,713	79,713	-	-	-	159,426	-	159,426		
109 年 6 月 30 日餘額	\$ 728,321	\$ 262,330	\$ 208	\$ 695,196	(\$ 1,253)	\$ 294,410	\$ 576	\$ 294,986		
110 年 1 月 1 日餘額	\$ 728,321	\$ 262,330	\$ 8,158	\$ 800,651	(\$ 775)	\$ 199,383	\$ 533	\$ 199,916		
110 年度淨損	-	-	-	(184,897)	-	(184,897)	42	(184,855)		
本期其他綜合損益	-	-	-	-	(9,127)	(9,127)	(70)	(9,197)		
本期綜合損益總額	-	-	-	(184,897)	(9,127)	(194,024)	(28)	(194,052)		
現金增資	250,000	350,000	-	-	-	600,000	-	600,000		
員工執行認股權	10,000	7,950	(7,950)	-	-	8,000	-	8,000		
110 年 6 月 30 日餘額	\$ 988,321	\$ 620,280	\$ 208	\$ 985,548	(\$ 9,902)	\$ 613,359	\$ 505	\$ 613,864		

後附合併財務報表附註為本合併財務報告之一部分，請併同參閱。



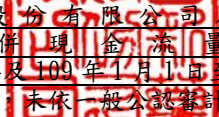
經理人：許力克



會計主管：林如芸



董事長：程正禹


 台新藥股份有限公司及子公司
 合併現金流量表
 民國110年及109年1月1日至6月30日
 (僅經核閱，未依一般公認審計準則查核)

單位：新台幣仟元

	附註	110年1月1日 至6月30日	109年1月1日 至6月30日
營業活動之現金流量			
本期稅前淨損		(\$ 185,018)	(\$ 114,402)
調整項目			
收益費損項目			
折舊費用	六(三)(四) (十七)	2,898	2,960
攤銷費用	六(五)(十七)	15,097	15,099
利息費用	六(十六)	2,176	47
處分不動產、廠房與設備損失 或有對價衡量損失	六(十五) 六(十五)	- 37,043	719 -
與營業活動相關之資產/負債變動數			
與營業活動相關之資產之淨變動			
強制透過損益按公允價值衡量之金融資產		-	6,087
其他應收款		-	2
預付款項		(2,709)	(1,166)
其他流動資產		(1,403)	1,119
與營業活動相關之負債之淨變動			
其他應付款		1,813	(795)
其他流動負債		421	106
其他應付款-關係人		24,774	5,822
營運產生之現金流出		(104,908)	(84,402)
支付之利息		(44)	(47)
營業活動之淨現金流出		(104,952)	(84,449)
投資活動之現金流量			
取得不動產、廠房與設備	六(三)	(221)	(1,381)
存出保證金增加		-	(10)
支付購併子公司價款	六(二十一)	(71,030)	-
投資活動之淨現金流出		(71,251)	(1,391)
籌資活動之現金流量			
租賃本金之償還	六(二十二)	(1,510)	(1,480)
現金增資	六(十)	600,000	159,426
員工執行認股權	六(九)	8,000	-
籌資活動之淨現金流入		606,490	157,946
匯率變動對現金及約當現金之影響		(13,942)	(4,246)
本期現金及約當現金增加數		416,345	67,860
期初現金及約當現金餘額		41,868	77,273
期末現金及約當現金餘額		\$ 458,213	\$ 145,133

後附合併財務報表附註為本合併財務報告之一部分，請併同參閱。

董事長：程正禹



經理人：許力克



會計主管：林如芸





台新藥股份有限公司



董事長：程正禹

