

台新藥股份有限公司及子公司
合併財務報告暨會計師查核報告
民國 111 年度及 110 年度
(股票代碼 6838)

公司地址：台北市松山區復興北路 57 號 8 樓之 6
電 話：(02)2755-7659

台新藥股份有限公司及子公司
民國 111 年度及 110 年度合併財務報告暨會計師查核報告
目 錄

<u>項</u>	<u>目</u>	<u>頁 次</u>
一、	封面	1
二、	目錄	2 ~ 3
三、	聲明書	4
四、	會計師查核報告	5 ~ 9
五、	合併資產負債表	10
六、	合併綜合損益表	11
七、	合併權益變動表	12
八、	合併現金流量表	13
九、	合併財務報表附註	14 ~ 48
	(一) 公司沿革	14
	(二) 通過財務報告之日期及程序	14
	(三) 新發布及修訂準則及解釋之適用	14 ~ 15
	(四) 重大會計政策之彙總說明	15 ~ 22
	(五) 重大會計判斷、估計及假設不確定性之主要來源	22
	(六) 重要會計科目之說明	23 ~ 39
	(七) 關係人交易	39 ~ 41
	(八) 質押資產	41

項	目	頁	次
(九)	重大或有負債及未認列之合約承諾	41	
(十)	重大之災害損失	41	
(十一)	重大之期後事項	41	~ 42
(十二)	其他	42	~ 46
(十三)	附註揭露事項	46	~ 47
(十四)	部門資訊	47	~ 48

台新藥股份有限公司

關係企業合併財務報表聲明書

本公司 111 年度（自 111 年 1 月 1 日至 111 年 12 月 31 日止）依「關係企業合併營業報告書關係企業合併財務報表及關係報告書編製準則」應納入編製關係企業合併財務報表之公司與依國際財務報導準則第十號應納入編製母子公司合併財務報表之公司均相同，且關係企業合併財務報表所應揭露相關資訊於前揭母子公司合併財務報表中均已揭露，爰不再另行編製關係企業合併財務報表。

特此聲明

公司名稱：台新藥股份有限公司



負責人：程正禹



中華民國 112 年 3 月 6 日

會計師查核報告

(112)財審報字第 22003841 號

台新藥股份有限公司 公鑒：

查核意見

台新藥股份有限公司及子公司（以下簡稱「台新藥集團」）民國 111 年及 110 年 12 月 31 日之合併資產負債表，暨民國 111 年及 110 年 1 月 1 日至 12 月 31 日之合併綜合損益表、合併權益變動表、合併現金流量表，以及合併財務報表附註（包括重大會計政策彙總），業經本會計師查核竣事。

依本會計師之意見，上開合併財務報表在所有重大方面係依照證券發行人財務報告編製準則暨經金融監督管理委員會認可並發布生效之國際財務報導準則、國際會計準則、解釋及解釋公告編製，足以允當表達台新藥集團民國 111 年及 110 年 12 月 31 日之合併財務狀況，暨民國 111 年及 110 年 1 月 1 日至 12 月 31 日之合併財務績效及合併現金流量。

查核意見之基礎

本會計師係依照會計師查核簽證財務報表規則及中華民國審計準則執行查核工作。本會計師於該等準則下之責任將於會計師查核合併財務報表之責任段進一步說明。本會計師所隸屬事務所受獨立性規範之人員已依中華民國會計師職業道德規範，與台新藥集團保持超然獨立，並履行該規範之其他責任。本會計師相信已取得足夠及適切之查核證據，以作為表示查核意見之基礎。

關鍵查核事項

關鍵查核事項係指依本會計師之專業判斷，對台新藥集團民國 111 年度合併財務報表之查核最為重要之事項。該等事項已於查核合併財務報表整體及形成查核意見之過程中予以因應，本會計師並不對該等事項單獨表示意見。

台新藥集團民國 111 年度合併財務報表之關鍵查核事項如下：

關鍵查核事項－無形資產－商譽之減損評估

事項說明

台新藥集團非金融資產減損之會計政策請詳合併財務報告附註四(十二)；商譽之減損評估會計估計及假設之不確定性請詳合併財務報告附註五；無形資產會計項目說明請詳合併財務報告附註六(六)。

台新藥集團民國 111 年 12 月 31 日商譽餘額為新台幣 30,544 仟元，係向子公司 Activus Pharma. Co., Ltd. 購買專門技術採用事業移轉會計處理所承接產生。台新藥集團以相關研究發展專案之未來估計現金流量加以折現衡量現金產生單位之可回收金額作為減損評估之依據。由於上述商譽減損評估過程中所採用之評價模式有關預期可回收金額屬於重大會計估計事項，可回收金額中之現金流量涉及以未來年度之現金流量預測，故本會計師將商譽之減損評估列為查核最為重要事項之一。

因應之查核程序

本會計師已執行之查核程序彙列如下：

1. 了解管理階層對未來現金流量之估計流程，與該研究發展專案未來年度預算一致。
2. 取得管理階層委任專家所出具之鑑價報告並執行下列查核程序：
 - (1) 評估所使用之評價模型與其所屬產業、環境及受評資產係屬合理。
 - (2) 預計未來現金流量中所使用之預期成長率及營業淨利率與歷史結果及經濟文獻等外部資料比較。
 - (3) 評估所使用折現率，與現金產生單位資本成本假設及類似資產報酬率比較。
3. 確認未來估計現金流量加以折現衡量現金產生單位可回收金額超過帳面價值而不致產生減損情形。

關鍵查核事項－無形資產－專門技術之減損評估

事項說明

台新藥集團非金融資產減損之會計政策請詳合併財務報告附註四(十二)；專門技術之減損評估會計估計及假設之不確定性請詳合併財務報告附註五；無形資產會計項目說明請詳合併財務報告附註六(六)。

台新藥集團民國 111 年 12 月 31 日專門技術餘額為新台幣 379,651 仟元，主係發展

新藥所需而向其他公司取得之相關技術。由於各項產品目前仍在研究開發階段，尚無重大現金流入產生，故台新藥集團於資產負債表日依據內、外部資訊評估是否有減損之跡象，若有減損跡象則依據該項資產之可回收金額進行評估確認是否應認列減損。本會計師認為管理階層所執行之減損跡象評估涉及各項資訊之考量，且減損評估結果對使用價值影響重大，故本會計師將專門技術之減損評估列為查核最為重要事項之一。

因應之查核程序

本會計師已執行之主要查核程序如下：

1. 覆核管理階層評估專門技術減損跡象之資料，包括各項研發專案計畫及發展進度等。
2. 與管理階層進一步討論，並評估以下事項：
 - (1) 主要研發技術之產品特性及市場趨勢，確認該等產品於市場上具有一定優勢。
 - (2) 各研發專案的發展進度未有重大延遲之情形。
 - (3) 公司於資產負債表日總市值高於淨資產帳面金額。

其他事項 - 個體財務報告

台新藥集團已編製民國 111 年度及 110 年度個體財務報表，並經本會計師出具無保留意見之查核報告在案，備供參考。

管理階層與治理單位對合併財務報表之責任

管理階層之責任係依照證券發行人財務報告編製準則暨經金融監督管理委員會認可並發布生效之國際財務報導準則、國際會計準則、解釋及解釋公告編製允當表達之合併財務報表，且維持與合併財務報表編製有關之必要內部控制，以確保合併財務報表未存有導因於舞弊或錯誤之重大不實表達。

於編製合併財務報表時，管理階層之責任亦包括評估台新藥集團繼續經營之能力、相關事項之揭露，以及繼續經營會計基礎之採用，除非管理階層意圖清算台新藥集團或停止營業，或除清算或停業外別無實際可行之其他方案。

台新藥集團之治理單位（含審計委員會）負有監督財務報導流程之責任。

會計師查核合併財務報表之責任

本會計師查核合併財務報表之目的，係對合併財務報表整體是否存有導因於舞弊或錯誤之重大不實表達取得合理確信，並出具查核報告。合理確信係高度確信，惟依照中華民國審計準則執行之查核工作無法保證必能偵出合併財務報表存有之重大不實表達。不實表達可能導因於舞弊或錯誤。如不實表達之個別金額或彙總數可合理預期將影響合併財務報表使用者所作之經濟決策，則被認為具有重大性。

本會計師依照中華民國審計準則查核時，運用專業判斷及專業懷疑。本會計師亦執行下列工作：

1. 辨認並評估合併財務報表導因於舞弊或錯誤之重大不實表達風險；對所評估之風險設計及執行適當之因應對策；並取得足夠及適切之查核證據以作為查核意見之基礎。因舞弊可能涉及共謀、偽造、故意遺漏、不實聲明或踰越內部控制，故未偵出導因於舞弊之重大不實表達之風險高於導因於錯誤者。
2. 對與查核攸關之內部控制取得必要之瞭解，以設計當時情況下適當之查核程序，惟其目的非對台新藥集團內部控制之有效性表示意見。
3. 評估管理階層所採用會計政策之適當性，及其所作會計估計與相關揭露之合理性。
4. 依據所取得之查核證據，對管理階層採用繼續經營會計基礎之適當性，以及使台新藥集團繼續經營之能力可能產生重大疑慮之事件或情況是否存在重大不確定性，作出結論。本會計師若認為該等事件或情況存在重大不確定性，則須於查核報告中提醒合併財務報表使用者注意合併財務報表之相關揭露，或於該等揭露係屬不適當時修正查核意見。本會計師之結論係以截至查核報告日所取得之查核證據為基礎。惟未來事件或情況可能導致台新藥集團不再具有繼續經營之能力。
5. 評估合併財務報表（包括相關附註）之整體表達、結構及內容，以及合併財務報表是否允當表達相關交易及事件。
6. 對於集團內組成個體之財務資訊取得足夠及適切之查核證據，以對合併財務報表表示意見。本會計師負責集團查核案件之指導、監督及執行，並負責形成集團之查核意見。


本會計師與治理單位溝通之事項，包括所規劃之查核範圍及時間，以及重大查核發現（包括於查核過程中所辨認之內部控制顯著缺失）。

本會計師亦向治理單位提供本會計師所隸屬事務所受獨立性規範之人員已遵循中華民國會計師職業道德規範中有關獨立性之聲明，並與治理單位溝通所有可能被認為會影響會計師獨立性之關係及其他事項(包括相關防護措施)。

本會計師從與治理單位溝通之事項中，決定對台新藥集團民國 111 年度合併財務報表查核之關鍵查核事項。本會計師於查核報告中敘明該等事項，除非法令不允許公開揭露特定事項，或在極罕見情況下，本會計師決定不於查核報告中溝通特定事項，因可合理預期此溝通所產生之負面影響大於所增進之公眾利益。

資 誠 聯 合 會 計 師 事 務 所

顏裕芳



會計師

游淑芬



金融監督管理委員會

核准簽證文號：金管證審字第 1080323093 號

金管證審字第 1030027246 號

中 華 民 國 1 1 2 年 3 月 6 日



台新藥股份有限公司及子公司
合併資產負債表
民國111年及110年12月31日

單位：新台幣仟元

資 產	附註	111 年 12 月 31 日			110 年 12 月 31 日		
		金 額	%		金 額	%	
流動資產							
1100	現金及約當現金	六(一)	\$ 267,338	30	\$ 208,917	30	
1136	按攤銷後成本衡量之金融資產—流 動	六(二)	153,550	18	-	-	
1200	其他應收款		33	-	-	-	
1210	其他應收款—關係人	七	-	-	21	-	
1410	預付款項	六(三)及七	35,262	4	25,518	4	
1470	其他流動資產		131	-	40	-	
11XX	流動資產合計		<u>456,314</u>	<u>52</u>	<u>234,496</u>	<u>34</u>	
非流動資產							
1600	不動產、廠房及設備	六(四)	3,292	-	5,056	1	
1755	使用權資產	六(五)	6,887	1	3,134	-	
1780	無形資產	六(六)	410,741	47	445,377	65	
1900	其他非流動資產		673	-	653	-	
15XX	非流動資產合計		<u>421,593</u>	<u>48</u>	<u>454,220</u>	<u>66</u>	
1XXX	資產總計		<u>\$ 877,907</u>	<u>100</u>	<u>\$ 688,716</u>	<u>100</u>	
負債及權益							
流動負債							
2200	其他應付款	六(七)	\$ 30,647	4	\$ 8,708	1	
2220	其他應付款項—關係人	七	9,773	1	7,311	1	
2280	租賃負債—流動		2,497	-	2,757	1	
2300	其他流動負債	六(十)(二十三)	140	-	519	-	
21XX	流動負債合計		<u>43,057</u>	<u>5</u>	<u>19,295</u>	<u>3</u>	
非流動負債							
2500	透過損益按公允價值衡量之金融負 債—非流動	六(八)及七	61,420	7	-	-	
2570	遞延所得稅負債	六(二十一)	4,939	1	5,433	1	
2580	租賃負債—非流動		4,406	-	424	-	
2600	其他非流動負債	六(六)(十) (二十三)及七	270,176	31	270,332	39	
25XX	非流動負債合計		<u>340,941</u>	<u>39</u>	<u>276,189</u>	<u>40</u>	
2XXX	負債總計		<u>383,998</u>	<u>44</u>	<u>295,484</u>	<u>43</u>	
權益							
股本							
3110	普通股股本	六(十二)	1,136,421	130	988,321	143	
資本公積							
3200	資本公積	六(十三)	978,515	111	620,488	90	
累積虧損							
3350	待彌補虧損	六(十四)	(1,603,456)	(183)	(1,201,534)	(174)	
其他權益							
3400	其他權益		(18,137)	(2)	(14,534)	(2)	
31XX	歸屬於母公司業主之權益合計		<u>493,343</u>	<u>56</u>	<u>392,741</u>	<u>57</u>	
36XX	非控制權益		<u>566</u>	<u>-</u>	<u>491</u>	<u>-</u>	
3XXX	權益總計		<u>493,909</u>	<u>56</u>	<u>393,232</u>	<u>57</u>	
重大或有負債及未認列之合約承諾							
重大之期後事項							
3X2X	負債及權益總計	九 十一	<u>\$ 877,907</u>	<u>100</u>	<u>\$ 688,716</u>	<u>100</u>	

後附合併財務報表附註為本合併財務報告之一部分，請併同參閱。

董事長：程正禹




經理人：許力克



會計主管：曹錫仲




 台新藥股份有限公司及子公司
 合併綜合損益表
 民國111年及110年1月1日至12月31日

單位：新台幣仟元
(除每股虧損為新台幣元外)

項目	附註	111 年 度			110 年 度		
		金 額	%		金 額	%	
4000 營業收入	六(十五)	\$ 1,315	100	\$ 28,529	100		
5000 營業成本		(982)	(75)	(267)	(1)		
5900 營業毛利		333	25	28,262	99		
營業費用	六(十九)(二十)及七						
6200 管理費用		(25,529)	(1941)	(20,653)	(72)		
6300 研究發展費用		(352,123)	(26778)	(387,617)	(1359)		
6000 營業費用合計		(377,652)	(28719)	(408,270)	(1431)		
6900 營業損失		(377,319)	(28694)	(380,008)	(1332)		
營業外收入及支出							
7100 利息收入	六(十六)	474	36	55	-		
7010 其他收入		778	59	48	-		
7020 其他利益及損失	六(十七)	(25,184)	(1915)	(16,310)	(57)		
7050 財務成本	六(五)(十八)(二十三)	(992)	(75)	(2,207)	(8)		
7000 營業外收入及支出合計		(24,924)	(1895)	(18,414)	(65)		
7900 稅前淨損		(402,243)	(30589)	(398,422)	(1397)		
7950 所得稅利益(費用)	六(二十一)	424	32	(2,397)	(8)		
8200 本期淨損		(\$ 401,819)	(30557)	(\$ 400,819)	(1405)		
其他綜合損益							
後續可能重分類至損益之項目							
8361 國外營運機構財務報表換算之 兌換差額		(\$ 3,631)	(276)	(\$ 13,865)	(49)		
8300 其他綜合損益(淨額)		(\$ 3,631)	(276)	(\$ 13,865)	(49)		
8500 本期綜合損益總額		(\$ 405,450)	(30833)	(\$ 414,684)	(1454)		
淨損歸屬於：							
8610 母公司業主		(\$ 401,922)	(30565)	(\$ 400,883)	(1405)		
8620 非控制權益		103	8	64	-		
		(\$ 401,819)	(30557)	(\$ 400,819)	(1405)		
綜合損益總額歸屬於：							
8710 母公司業主		(\$ 405,525)	(30839)	(\$ 414,642)	(1454)		
8720 非控制權益		75	6	(42)	-		
		(\$ 405,450)	(30833)	(\$ 414,684)	(1454)		
每股虧損	六(二十二)						
9750 每股虧損		(\$ 3.82)		(\$ 4.33)			

後附合併財務報表附註為本合併財務報告之一部分，請併同參閱。

董事長：程正禹



經理人：許力克



會計主管：曹錫仲



台新藥股份有限公司及其子公司
合併權益變動表
民國111年及110年1月1日至12月31日

單位：新台幣仟元

歸屬於母公
股 本 資 本 公 積 業 主 之 權 益
其 他 權 益
國 外 營 運 機 構 財 務
報 表 換 算 之 兌 換
差 額 總 計 非 控 制 權 益 合 計

附註 普通股本 預收股本 發行溢價 其他 待彌補虧損 差額 總計 非控制權益 合計

110 年 度

110年1月1日餘額		\$ 728,321	\$ 2,000	\$ 262,330	\$ 8,158	(\$ 800,651)	(\$ 775)	\$ 199,383	\$ 533	\$ 199,916
本期淨損		-	-	-	-	(400,883)	-	(400,883)	64	(400,819)
本期其他綜合損益		-	-	-	-	-	(13,759)	(13,759)	(106)	(13,865)
本期綜合損益總額		-	-	-	-	(400,883)	(13,759)	(414,642)	(42)	(414,684)
現金增資	六(十二)	250,000	-	350,000	-	-	-	600,000	-	600,000
員工執行認股權	六(十一)	10,000	(2,000)	7,950	(7,950)	-	-	8,000	-	8,000
110年12月31日餘額		\$ 988,321	\$ -	\$ 620,280	\$ 208	(\$ 1,201,534)	(\$ 14,534)	\$ 392,741	\$ 491	\$ 393,232

111 年 度

111年1月1日餘額		\$ 988,321	\$ -	\$ 620,280	\$ 208	(\$ 1,201,534)	(\$ 14,534)	\$ 392,741	\$ 491	\$ 393,232
本期淨損		-	-	-	-	(401,922)	-	(401,922)	103	(401,819)
本期其他綜合損益		-	-	-	-	-	(3,603)	(3,603)	(28)	(3,631)
本期綜合損益總額		-	-	-	-	(401,922)	(3,603)	(405,525)	75	(405,450)
現金增資	六(十二)	148,100	-	355,440	-	-	-	503,540	-	503,540
員工認股權酬勞成本	六(十一)	-	-	-	2,587	-	-	2,587	-	2,587
111年12月31日餘額		\$ 1,136,421	\$ -	\$ 975,720	\$ 2,795	(\$ 1,603,456)	(\$ 18,137)	\$ 493,343	\$ 566	\$ 493,909

後附合併財務報表附註為本合併財務報告之一部分，請併同參閱。

董事長：程正禹



經理人：許力克



會計主管：曹錫仲





台新藥股份有限公司及子公司
合併現金流量表
民國111年及110年1月1日至12月31日

單位：新台幣仟元

附註	111年1月1日 至12月31日	110年1月1日 至12月31日
營業活動之現金流量		
本期稅前淨損	(\$ 402,243)	(\$ 398,422)
調整項目		
收益費損項目		
折舊費用	六(四)(五) (十九) 4,800	5,726
攤銷費用	六(六)(十九) 34,601	32,001
利息費用	六(十八) 992	2,207
利息收入	(474)	(55)
員工認股權酬勞成本	六(十一) 2,587	-
處分不動產、廠房與設備損失	六(十七) -	196
不動產、廠房與設備轉列費用	六(四) -	45
或有對價衡量損失	六(十七) (二十三) -	37,043
與營業活動相關之資產/負債變動數		
與營業活動相關之資產之淨變動		
其他應收款	(33)	-
其他應收款－關係人	21 (21)	-
預付款項	(9,744)	(14,619)
其他流動資產	(91)	1,715
與營業活動相關之負債之淨變動		
其他應付款	21,939	2,584
其他應付款項－關係人	2,462	3,521
其他流動負債	(379)	(143)
營運產生之現金流出	(345,562)	(328,222)
收取之利息	474	55
支付之利息	(992)	(75)
支付之所得稅	(70)	(2,891)
營業活動之淨現金流出	(346,150)	(331,133)
投資活動之現金流量		
按攤銷後成本衡量之金融資產-流動增加	六(二) (158,750)	-
取得不動產、廠房與設備價款	六(四) -	(221)
取得無形資產	六(二十三) -	(14,853)
存出保證金增加	(20)	-
支付購併子公司價款	六(二十三) (29,871)	(71,030)
投資活動之淨現金流出	(188,641)	(86,104)
籌資活動之現金流量		
透過損益按公允價值衡量之金融負債增加	六(八) 58,390	-
租賃本金償還	六(二十四) (3,067)	(3,030)
現金增資	六(十二) 503,540	600,000
員工執行認股權	六(十一) -	8,000
籌資活動之淨現金流入	558,863	604,970
匯率變動對現金及約當現金之影響	34,349	(20,684)
本期現金及約當現金增加數	58,421	167,049
期初現金及約當現金餘額	208,917	41,868
期末現金及約當現金餘額	\$ 267,338	\$ 208,917

後附合併財務報表附註為本合併財務報告之一部分，請併同參閱。

董事長：程正禹



經理人：許力克



會計主管：曹錫仲



台新藥股份有限公司及子公司
合併財務報表附註
民國 111 年度及 110 年度



單位：新台幣仟元
(除特別註明者外)

一、公司沿革

台新藥股份有限公司(以下簡稱「本公司」)於民國 99 年 12 月 6 日奉經濟部核准設立，本公司及子公司(以下簡稱「本集團」)主要營業項目為從事新藥之開發及移轉。台耀化學股份有限公司持有本集團 46.55% 股權，為本集團之母公司。

二、通過財務報告之日期及程序

本合併財務報告已於民國 112 年 3 月 6 日經董事會通過後發布。

三、新發布及修訂準則及解釋之適用

(一)已採用金融監督管理委員會(以下簡稱「金管會」)認可並發布生效之新發布、修正後國際財務報導準則之影響

下表彙列金管會認可並發布生效之民國 111 年適用之國際財務報導準則之新發布、修正及修訂之準則及解釋：

<u>新發布/修正/修訂準則及解釋</u>	<u>國際會計準則理事會 發布之生效日</u>
國際財務報導準則第3號之修正「對觀念架構之索引」	民國111年1月1日
國際會計準則第16號之修正「不動產、廠房及設備：達到預定使用狀態前之價款」	民國111年1月1日
國際會計準則第37號之修正「虧損性合約—履行合約之成本」	民國111年1月1日
2018-2020週期之年度改善	民國111年1月1日

本集團經評估上述準則及解釋對本集團財務狀況與財務績效並無重大影響。

(二)尚未採用金管會認可之新發布、修正後國際財務報導準則之影響

下表彙列金管會認可之民國 112 年適用之國際財務報導準則之新發布、修正及修訂之準則及解釋：

新發布/修正/修訂準則及解釋	國際會計準則理事會 發布之生效日
國際會計準則第1號之修正「會計政策之揭露」	民國112年1月1日
國際會計準則第8號之修正「會計估計之定義」	民國112年1月1日
國際會計準則第12號之修正「與單一交易所產生之資產及負債有關之遞延所得稅」	民國112年1月1日

本集團經評估上述準則及解釋對本集團財務狀況與財務績效並無重大影響。

(三) 國際會計準則理事會已發布但尚未經金管會認可之國際財務報導準則之影響

下表彙列國際會計準則理事會已發布但尚未納入金管會認可之國際財務報導準則之新發布、修正及修訂之準則及解釋：

新發布/修正/修訂準則及解釋	國際會計準則理事會 發布之生效日
國際財務報導準則第10號及國際會計準則第28號之修正「投資者與其關聯企業或合資間之資產出售或投入」	待國際會計準則理事會決定
國際財務報導準則第16號之修正「售後租回中之租賃負債」	民國113年1月1日
國際財務報導準則第17號「保險合約」	民國112年1月1日
國際財務報導準則第17號「保險合約」之修正	民國112年1月1日
國際財務報導準則第17號之修正「初次適用國際財務報導準則第17號及國際財務報導準則第9號—比較資訊」	民國112年1月1日
國際會計準則第1號之修正「負債之流動或非流動分類」	民國113年1月1日
國際會計準則第1號之修正「具合約條款之非流動負債」	民國113年1月1日

本集團經評估上述準則及解釋對本集團財務狀況與財務績效並無重大影響。

四、重大會計政策之彙總說明

編製本合併財務報告所採用之主要會計政策說明如下。除另有說明外，此等政策在所有報導期間一致地適用。

(一) 遵循聲明

本合併財務報告係依據證券發行人財務報告編製準則與金管會認可並發布生效之國際財務報導準則、國際會計準則、解釋及解釋公告(以下簡稱 IFRSs)編製。

(二) 編製基礎

1. 除按公允價值衡量之透過損益按公允價值衡量之金融負債外，本合併財務報告係按歷史成本編製。
2. 編製符合金管會認可之國際財務報導準則、國際會計準則、解釋及解釋公

告（以下簡稱 IFRSs）之財務報告需要使用一些重要會計估計，在應用本公司的會計政策過程中亦需要管理階層運用其判斷，涉及高度判斷或複雜性之項目，或涉及個體財務報告之重大假設及估計之項目，請詳附註五說明。

（三）合併基礎

1. 合併財務報告編製原則

- (1) 本集團將所有子公司納入合併財務報告編製之個體。子公司指受本集團控制之個體（包括結構型個體），當本集團暴露於來自對該個體之參與之變動報酬或對該等變動報酬享有權利，且透過對該個體之權力有能力影響該等報酬時，本集團即控制該個體。子公司自本集團取得控制之日起納入合併財務報告，於喪失控制之日起終止合併。
- (2) 集團內公司間之交易、餘額及未實現損益業已銷除。子公司之會計政策與本集團採用之政策一致。
- (3) 損益及其他綜合損益各組成部分歸屬於母公司業主及非控制權益；綜合損益總額亦歸屬於母公司業主及非控制權益，即使因而導致非控制權益發生虧損餘額。
- (4) 對子公司持股之變動若未導致喪失控制（與非控制權益之交易），係作為權益交易處理，亦即視為與業主間進行之交易。非控制權益之調整金額與所支付或收取對價之公允價值間之差額係直接認列於權益。

2. 列入合併財務報告之子公司：

投資公司名稱	子公司名稱	業務性質	所持股權百分比(%)		說明
			111年 12月31日	110年 12月31日	
台新藥股份有限公司	Activus Pharma. Co., Ltd.	生技新藥之開發研究	99.23	99.23	

3. 未列入合併財務報告之子公司：無此情形。
4. 子公司會計期間不同之調整及處理方式：無此情形。
5. 重大限制：無此情形。
6. 對本集團具重大性之非控制權益之子公司：無此情形。

（四）外幣換算

本集團內每一個體之財務報告所列之項目，均係以該個體營運所處主要經濟環境之貨幣（即功能性貨幣）衡量。本合併財務報告係以本公司之功能性貨幣「新台幣」作為表達貨幣列報。

1. 外幣交易及餘額

- (1) 外幣交易採用交易日或衡量日之即期匯率換算為功能性貨幣，換算此等交易產生之換算差額認列為當期損益。
- (2) 外幣貨幣性資產及負債餘額，按資產負債表日之即期匯率評價調整，因調整而產生之換算差額認列為當期損益。
- (3) 外幣非貨幣性資產及負債餘額，屬透過損益按公允價值衡量者，按資產負債表日之即期匯率評價調整，因調整而產生之兌換差額認列為當期損益；屬透過其他綜合損益按公允價值衡量者，按資產負債表日之即期匯率評價調整，因調整而產生之兌換差額認列於其他綜合損益項目。屬非按公允價值衡量者，則按初始交易日之歷史匯率衡量。
- (4) 所有兌換損益按交易性質在損益表之「其他利益及損失」列報。

2. 國外營運機構之換算

功能性貨幣與表達貨幣不同之所有集團個體，其經營結果和財務狀況以下列方式換算為表達貨幣：

- (1) 表達於每一資產負債表之資產及負債係以該資產負債表日之收盤匯率換算；
- (2) 表達於每一綜合損益表之收益及費損係以當期平均匯率換算；及
- (3) 所有因換算而產生之兌換差額認列為其他綜合損益。
- (4) 收購國外個體產生之商譽及公允價值調整視為該國外個體之資產及負債，並按期末匯率換算。

(五) 資產負債區分流動及非流動之分類標準

1. 資產符合下列條件之一者，分類為流動資產：

- (1) 預期將於正常營業週期中實現該資產，或意圖將其出售或消耗者。
- (2) 主要為交易目的而持有者。
- (3) 預期於資產負債表日後十二個月內實現者。
- (4) 現金或約當現金，但於資產負債表日後至少十二個月交換或用以清償負債受到限制者除外。

本集團將所有不符合上述條件之資產分類為非流動。

2. 負債符合下列條件之一者，分類為流動負債：

- (1) 預期將於正常營業週期中清償者。
- (2) 主要為交易目的而持有者。
- (3) 預期於資產負債表日後十二個月內到期清償者。
- (4) 不能無條件將清償期限遞延至資產負債表日後至少十二個月者。負債之條款，可能依交易對方之選擇，以發行權益工具而導致清償者，不影響其分類。

本集團將所有不符合上述條件之負債分類為非流動。

(六) 約當現金

約當現金係指短期並具高度流動性之投資，該投資可隨時轉換成定額現金且價值變動之風險甚小。定期存款符合前述定義且其持有目的係為滿足營運上之短期現金承諾者，分類為約當現金。

(七) 按攤銷後成本衡量之金融資產

本集團持有不符合約當現金之定期存款，因持有期間短，折現之影響不重大，係以投資金額衡量。

(八) 金融資產減損

本集團於每一資產負債表日，就按攤銷後成本衡量之金融資產考量所有合理且可佐證之資訊後，對自原始認列後信用風險並未顯著增加者，按 12 個月預期信用損失金額衡量備抵損失；對自原始認列後信用風險已顯著增加者，按存續期間預期信用損失金額衡量備抵損失。

(九) 金融資產之除列

當本集團對收取來自金融資產現金流量之合約權利失效時，將除列金融資產。

(十) 不動產、廠房及設備

1. 不動產、廠房及設備係以取得成本為入帳基礎。
2. 後續成本只有在與該項目有關之未來經濟效益很有可能流入本集團，且該項目之成本能可靠衡量時，才包括在資產之帳面金額或認列為一項單獨資產。被重置部分之帳面金額應除列。所有其他維修費用於發生時認列為當期損益。
3. 不動產、廠房及設備之後續衡量採成本模式，按估計耐用年限以直線法計提折舊。不動產、廠房及設備各項組成若屬重大，則單獨提列折舊。
4. 本集團於每一財務年度結束對各項資產之殘值、耐用年限及折舊方法進行檢視，若殘值及耐用年限之預期值與先前之估計不同時，或資產所含之未來經濟效益之預期消耗型態已有重大變動，則自變動發生日起依國際會計準則第 8 號「會計政策、會計估計變動及錯誤」之會計估計變動規定處理。各項資產之耐用年限如下：

試驗設備	1.33~5 年
辦公設備	2 年
租賃改良	1~2 年
機器設備	6 年

(十一) 承租人之租賃交易－使用權資產/租賃負債

1. 租賃資產於可供本集團使用之日認列為使用權資產及租賃負債。當租賃合約係屬短期租賃或低價值標的資產之租賃時，將租賃給付採直線法於租賃期間認列為費用。
2. 租賃負債於租賃開始日將尚未支付之租賃給付按本集團增額借款利率折現後之現值認列，租賃給付係固定給付減除可收取之任何租賃誘因；後續採利息法按攤銷後成本法衡量，於租賃期間提列利息費用。當非屬合約修改造成租賃期間或租賃給付變動時，將重評估租賃負債，並將再衡量數調整使用權資產。
3. 使用權資產於租賃開始日按成本認列，成本包括：
 - (1)租賃負債之原始衡量金額；
 - (2)於開始日或之前支付之任何租賃給付；及
 - (3)發生之任何原始直接成本；

後續採成本模式衡量，於使用權資產之耐用年限屆滿時或租賃期間屆滿時兩者之較早者，提列折舊費用。當租賃負債重評估時，使用權資產將調整租賃負債之任何再衡量數。

(十二) 無形資產

1. 電腦軟體以取得成本為入帳基礎，按估計經濟耐用年數採直線法攤銷，攤銷年限為 3.67~5 年。
2. 專門技術係以取得成本為入帳基礎，按估計經濟效益年數採直線法攤銷，攤銷年限為 14~20 年。
3. 商譽係因向子公司購買專門技術，採用事業移轉之會計處理所一併承接而產生。

(十三) 非金融資產減損

1. 本集團於資產負債表日針對有減損跡象之資產，估計其可回收金額，當可回收金額低於其帳面價值時，則認列減損損失。可回收金額係指一項資產之公允價值減處分成本或其使用價值，兩者較高者。
2. 商譽定期估計其可回收金額。當可回收金額低於其帳面價值時，則認列減損損失。商譽減損之減損損失於以後年度不予迴轉。
3. 商譽為減損測試之目的，分攤至現金產生單位。此項分攤是依據營運部門辨認，將商譽分攤至預期可從產生商譽之企業合併而受益之現金產生單位或現金產生單位群組。

(十四) 透過損益按公允價值衡量之金融負債

1. 係原始認列時被指定為透過損益按公允價值衡量之金融負債。本集團於金融負債符合下列條件之一時，於原始認列時將其指定為透過損益按公允價值衡量：
 - (1) 係混合(結合)合約；或
 - (2) 可消除或重大減少衡量或認列不一致；或
 - (3) 係依書面之風險管理政策，以公允價值基礎管理並評估其績效之工具。
2. 本集團於原始認列時按公允價值衡量，相關交易成本認列於損益，後續按公允價值衡量，其利益或損失認列於損益。

(十五) 金融負債之除列

本集團於合約明定之義務履行、取消或到期時，除列金融負債。

(十六) 員工福利

1. 短期員工福利
短期員工福利係以預期支付之非折現金額衡量，並於相關服務提供時認列為費用。
2. 退休金
確定提撥計畫係依權責發生基礎將應提撥之退休基金數額認列為當期之退休金成本。預付提撥金於可退還現金或減少未來給付之範圍內認列為資產。
3. 員工酬勞及董監酬勞
員工酬勞及董監酬勞係於具法律或推定義務且金額可合理估計時，認列為費用及負債。嗣後決議實際配發金額與估列金額有差異時，則按會計估計變動處理。

(十七) 員工股份基礎給付

以權益交割之股份基礎給付協議係於給與日以所給與權益商品之公允價值衡量所取得之員工勞務，於既得期間認列為酬勞成本，並相對調整權益。權益商品之公允價值應反映市價既得條件及非既得條件之影響。認列之酬勞成本係隨著預期將符合服務條件及非市價既得條件之獎酬數量予以調整，直至最終認列金額係以既得日既得數量認列。前述股份基礎給付協議之給予日係以認購價格及股數均已確定之日。

(十八) 所得稅

1. 所得稅費用包含當期及遞延所得稅。除與列入其他綜合損益或直接列入權益之項目有關之所得稅分別列入其他綜合損益或直接列入權益

外，所得稅係認列於損益。

2. 本集團依據營運及產生應課稅所得之所在國家在資產負債表日已立法或已實質性立法之稅率計算當期所得稅。管理階層就適用所得稅相關法規定期評估所得稅申報之狀況，並在適用情況下根據預期須向稅捐機關支付之稅款估列所得稅負債。未分配盈餘依所得稅法加徵之所得稅，嗣盈餘產生年度之次年度於股東會通過盈餘分派案後，始就實際盈餘之分派情形，認列未分配盈餘所得稅費用。
3. 遞延所得稅採用資產負債表法，按資產及負債之課稅基礎與其於合併資產負債表之帳面金額所產生之暫時性差異認列。遞延所得稅採用在資產負債表日已立法或已實質性立法，並於有關之遞延所得稅資產實現或遞延所得稅負債清償時預期適用之稅率（及稅法）為準。
4. 遞延所得稅資產於暫時性差異很有可能用以抵減未來應課稅所得之範圍內認列，並於每一資產負債表日重評估未認列及已認列之遞延所得稅資產。
5. 因研究發展支出等而產生之未使用所得稅抵減遞轉後期部分，係在很有可能未來課稅所得以供未使用所得稅抵減使用之範圍內，認列遞延所得稅資產。

(十九) 股本

普通股分類為權益。直接歸屬於發行新股或認股權之增額成本以扣除所得稅後之淨額於權益中列為價款減項。

(二十) 收入認列

1. 研究開發收入

- (1) 本集團提供藥物研究開發等相關服務。勞務收入於服務提供予客戶之財務報導期間內認列為收入，固定價格合約之收入係以資產負債表日止已實際提供之服務占全部應提供服務之比例認列，服務之完工比例係以截至財務報導日止已履行之勞務占應履行總勞務之比例估計。於合約初期，當全部投入成本無法可靠衡量時，為滿足履約義務之已發生成本若預期未來可回收，則以投入成本相等金額認列收入。客戶依照所協議之付款時間表支付合約價款。
- (2) 本集團對收入、成本及完工程度之估計隨情況改變進行修正。任何導因於估計變動之估計收入、成本增加或減少，於導致修正之情況被管理階層所知悉之期間內反映於損益。

2. 智慧財產授權收入

本集團與客戶簽訂合約，將本集團之專利技術授權予客戶，因授權係可區分，故依據授權之性質決定授權收入於授權期間認列，或於權利之控

制移轉予客戶時點認列。客戶於簽約時即支付一筆不可退還之前期金，並於各里程碑達成時支付里程碑款。當本集團將進行重大影響專利技術之活動使被授權客戶直接受到影響，而該等活動不會導致移轉商品或務予客戶時該授權之性質為提供取用智慧財產之權利，相關權利金於授權期間以直線基礎認列為收入。若授權不符合前述條件，其性質為提供客戶使用智慧財產之權利，則於授權移轉之時點認列收入。

(二十一) 營運部門

本集團營運部門資訊與提供給主要營運決策者之內部管理報告採一致之方式報導。主要營運決策者負責分配資源予營運部門並評估其績效，經辨識本集團之主要營運決策者為董事會。

五、重大會計判斷、估計及假設不確定性之主要來源

本集團編製本合併財務報告時，管理階層已運用其判斷以決定所採用之會計政策，並依據資產負債表日當時之情況對於未來事件之合理預期以作出會計估計及假設。所作出之重大會計估計與假設可能與實際結果存有差異，將考量歷史經驗及其他因子持續評估及調整。該等估計及假設具有導致資產及負債帳面金額於下個財務年度重大調整之風險。本集團並無會計政策採用之重大會計判斷；重要會計估計與假設不確定性之說明請詳下：

重要會計估計及假設：

1. 商譽減損評估

商譽減損之評估過程依賴本集團之主觀判斷，係依據享有預期未來現金流量之折現值評估可回收金額，並分析其相關假設之合理性。有關商譽減損評估，請參閱附註六(六)之說明。

民國 111 年 12 月 31 日，本集團商譽之帳面價值為\$30,544。

2. 專門技術減損評估

本集團評估專門技術是否有減損跡象時，係依據內外部資訊，包含政府法規開放、專案研發規劃及進度等因素，以及該技術於市場前景，由於社會經濟狀況之變遷及公司策略所帶來的估計改變，均可能在未來產生重大變化。

民國 111 年 12 月 31 日，本集團專門技術之帳面價值為\$379,651。

六、重要會計科目之說明

(一)現金及約當現金

	<u>111年12月31日</u>	<u>110年12月31日</u>
零用金	\$ 20	\$ 10
活期存款	217,318	208,907
定期存款	50,000	-
	<u>\$ 267,338</u>	<u>\$ 208,917</u>

1. 本集團往來之金融機構信用品質良好，且本集團與多家金融機構往來以分散信用風險，預期發生違約之可能性甚低。
2. 本集團未有將現金及約當現金提供質押之情形。

(二)按攤銷後成本衡量之金融資產

	<u>111年12月31日</u>	<u>110年12月31日</u>
超過3個月且未達1年之定期存款	\$ 153,550	\$ -

1. 在不考慮所持有之擔保品或其他信用增強之情況下，最能代表本集團持有按攤銷後成本衡量之金融資產，於民國 111 年及 110 年 12 月 31 日信用風險最大之暴險金額分別為\$153,550 及\$0。
2. 本集團未有將按攤銷後成本衡量之金融資產提供作為質押擔保之情形。
3. 相關按攤銷後成本衡量之金融資產信用風險資訊請詳附註十二(二)。

(三)預付款項

	<u>111年12月31日</u>	<u>110年12月31日</u>
留抵稅額	\$ 14,689	\$ 13,861
預付勞務費(註)	19,668	10,534
其他	905	1,123
	<u>\$ 35,262</u>	<u>\$ 25,518</u>

註：請詳附註七(三)4.之說明。

(四) 不動產、廠房及設備

111年						
	機器設備	試驗設備	辦公設備	租賃改良	未完工程及 待驗設備	合計
1月1日						
成本	\$ 3,896	\$ 3,448	\$ 95	\$ 1,538		\$ 8,977
累計折舊	(835)	(1,596)	(63)	(1,427)		(3,921)
	<u>\$ 3,061</u>	<u>\$ 1,852</u>	<u>\$ 32</u>	<u>\$ 111</u>		<u>\$ 5,056</u>
1月1日	\$ 3,061	\$ 1,852	\$ 32	\$ 111		\$ 5,056
折舊費用	(556)	(1,065)	(32)	(111)		(1,764)
12月31日	<u>\$ 2,505</u>	<u>\$ 787</u>	<u>\$ -</u>	<u>\$ -</u>		<u>\$ 3,292</u>
12月31日						
成本	\$ 3,896	\$ 3,448	\$ 95	\$ 1,538		\$ 8,977
累計折舊	(1,391)	(2,661)	(95)	(1,538)		(5,685)
	<u>\$ 2,505</u>	<u>\$ 787</u>	<u>\$ -</u>	<u>\$ -</u>		<u>\$ 3,292</u>
110年						
	機器設備	試驗設備	辦公設備	租賃改良	未完工程及 待驗設備	合計
1月1日						
成本	\$ 37,955	\$ 2,085	\$ 10,412	\$ 1,317	\$ 355	\$ 52,124
累計折舊	(33,217)	(659)	(9,262)	(1,043)	-	(44,181)
	<u>\$ 4,738</u>	<u>\$ 1,426</u>	<u>\$ 1,150</u>	<u>\$ 274</u>	<u>\$ 355</u>	<u>\$ 7,943</u>
1月1日	\$ 4,738	\$ 1,426	\$ 1,150	\$ 274	\$ 355	\$ 7,943
增添	-	-	-	221	-	221
移轉	(19)	355	(26)	-	(355)	(45)
處分	(196)	-	-	-	-	(196)
重分類	(430)	1,008	(578)	-	-	-
折舊費用	(957)	(937)	(416)	(384)	-	(2,694)
淨兌換差額	(75)	-	(98)	-	-	(173)
12月31日	<u>\$ 3,061</u>	<u>\$ 1,852</u>	<u>\$ 32</u>	<u>\$ 111</u>	<u>\$ -</u>	<u>\$ 5,056</u>
12月31日						
成本	\$ 3,896	\$ 3,448	\$ 95	\$ 1,538	\$ -	\$ 8,977
累計折舊	(835)	(1,595)	(63)	(1,428)	-	(3,921)
	<u>\$ 3,061</u>	<u>\$ 1,853</u>	<u>\$ 32</u>	<u>\$ 110</u>	<u>\$ -</u>	<u>\$ 5,056</u>

(五) 租賃交易－承租人

1. 本集團租賃之標的資產包括辦公室及公務車，租賃合約之期間通常介於 3 到 5 年。租賃合約是採個別協商並包含各種不同的條款及條件，除租賃之資產不得用作借貸擔保外，未有加諸其他之限制。
2. 本公司承租之實驗室及停車位等租賃期間不超過 12 個月。
3. 使用權資產之帳面價值與認列之折舊費用資訊如下：

	<u>111年12月31日</u>	<u>110年12月31日</u>
	<u>帳面金額</u>	<u>帳面金額</u>
辦公室及公務車	\$ 6,887	\$ 3,134

	<u>111年度</u>	<u>110年度</u>
	<u>折舊費用</u>	<u>折舊費用</u>
辦公室及公務車	\$ 3,036	\$ 3,032

4. 本集團於民國 111 年及 110 年度使用權資產之增添分別為 \$6,789 及 \$0。
5. 與租賃合約有關之損益項目資訊如下：

	<u>111年度</u>	<u>110年度</u>
<u>影響當期損益之項目</u>		
租賃負債之利息費用	\$ 45	\$ 75
屬短期租賃合約之費用	386	207
來自轉租使用權資產之收益(註)	100	20

註：請詳附註七(三)3.之說明。

6. 本集團於民國 111 年及 110 年度租賃現金流出總額分別為 \$3,498 及 \$3,312。
7. 本集團於決定租賃期間時，係將所有行使延長選擇權會產生經濟誘因的事實和情況納入考量。當發生對行使延長選擇權或不行使終止選擇權之評估的重大事件發生時，則租賃期間將重新估計。

(六) 無形資產

	專門技術						合計
	商譽	APP13007 眼科抗發炎藥物	APP13002 抗生素眼藥	TSY-0110 抗乳癌藥物	TSY-0210 不易產生抗藥 性之抗生素	電腦軟體	
111年1月1日							
成本	\$ 82,166	\$ 231,912	\$ 1,443	\$ 193,851	\$ 84,150	\$ 1,023	\$ 594,545
累計攤銷及減損	(51,622)	(51,839)	(396)	(43,332)	(1,753)	(226)	(149,168)
	<u>\$ 30,544</u>	<u>\$ 180,073</u>	<u>\$ 1,047</u>	<u>\$ 150,519</u>	<u>\$ 82,397</u>	<u>\$ 797</u>	<u>\$ 445,377</u>
111年							
1月1日	\$ 30,544	\$ 180,073	\$ 1,047	\$ 150,519	\$ 82,397	\$ 797	\$ 445,377
攤銷費用	-	(16,370)	(88)	(13,684)	(4,208)	(251)	(34,601)
淨兌換差額	-	-	(35)	-	-	-	(35)
12月31日	<u>\$ 30,544</u>	<u>\$ 163,703</u>	<u>\$ 924</u>	<u>\$ 136,835</u>	<u>\$ 78,189</u>	<u>\$ 546</u>	<u>\$ 410,741</u>
111年12月31日							
成本	\$ 82,166	\$ 231,912	\$ 1,408	\$ 193,851	\$ 84,150	\$ 1,023	\$ 594,510
累計攤銷及減損	(51,622)	(68,209)	(484)	(57,016)	(5,961)	(477)	(183,769)
	<u>\$ 30,544</u>	<u>\$ 163,703</u>	<u>\$ 924</u>	<u>\$ 136,835</u>	<u>\$ 78,189</u>	<u>\$ 546</u>	<u>\$ 410,741</u>

專門技術

	商譽	APP13007 眼科抗發炎藥物	APP13002 抗生素眼藥	TSY-0110 抗乳癌藥物	TSY-0210 不易產生抗藥 性之抗生素	電腦軟體	合計
110年1月1日							
成本	\$ 82,166	\$ 231,912	\$ 1,658	\$ 193,851	\$ -	\$ 195	\$ 509,782
累計攤銷及減損	(51,622)	(35,469)	(350)	(29,648)	-	(131)	(117,220)
	<u>\$ 30,544</u>	<u>\$ 196,443</u>	<u>\$ 1,308</u>	<u>\$ 164,203</u>	<u>\$ -</u>	<u>\$ 64</u>	<u>\$ 392,562</u>
110年							
1月1日	\$ 30,544	\$ 196,443	\$ 1,308	\$ 164,203	\$ -	\$ 64	\$ 392,562
增添	-	-	-	-	84,150	828	84,978
攤銷費用	-	(16,370)	(99)	(13,684)	(1,753)	(95)	(32,001)
淨兌換差額	-	-	(162)	-	-	-	(162)
12月31日	<u>\$ 30,544</u>	<u>\$ 180,073</u>	<u>\$ 1,047</u>	<u>\$ 150,519</u>	<u>\$ 82,397</u>	<u>\$ 797</u>	<u>\$ 445,377</u>
110年12月31日							
成本	\$ 82,166	\$ 231,912	\$ 1,443	\$ 193,851	\$ 84,150	\$ 1,023	\$ 594,545
累計攤銷及減損	(51,622)	(51,839)	(396)	(43,332)	(1,753)	(226)	(149,168)
	<u>\$ 30,544</u>	<u>\$ 180,073</u>	<u>\$ 1,047</u>	<u>\$ 150,519</u>	<u>\$ 82,397</u>	<u>\$ 797</u>	<u>\$ 445,377</u>

1. 無形資產攤銷明細如下：

	111年度	110年度
管理費用	\$ 225	\$ 56
研究發展費用	34,376	31,945
	<u>\$ 34,601</u>	<u>\$ 32,001</u>

2. 商譽之可回收金額依據使用價值評估，而使用價值係依據相關研究發展專案之預測經濟收益數計算而得。

本集團依據使用價值計算之可回收金額超過帳面金額，故商譽並未發生減損，用於計算使用價值主要考慮營業淨利率、成長率及折現率。

管理階層根據其對市場發展之預期決定預算營業淨利率；所採用之成長率係參考對產業之預期；所採用之折現率則參考同業之加權平均資金成本，民國 111 年及 110 年度採用之折現率分別為 17.90% 及 21.38%。

3. 本集團於民國 107 年 11 月參酌外部專家鑑價報告以 \$193,851 取得台耀化學股份有限公司 Kadcylla® (ado-trastuzumab emtansine, T-DM1) 之生物相似性藥研發成果 (TSY-0110)，依雙方簽訂之合約，本公司除於簽約時支付 \$33,847，未來完成各開發階段里程碑時尚需支付里程碑授權金，相關藥物上市銷售後，再依銷售額支付一定百分比之權利金，前述各里程碑授權金於民國 111 年及 110 年 12 月 31 日止合計均為美金 5,200 仟元 (折合新台幣分別為 \$159,692 及 \$143,936)，業已估列入帳 (表列「其他非流動負債」)。

4. 本集團於民國 110 年 8 月參酌外部專家鑑價報告以 \$84,150 取得台耀化學股份有限公司 Streptogramin (抗感染藥 / 抗生素) 之研發成果 (TSY-0210)，依雙方簽訂之合約，本集團除於簽約時支付 \$14,025，未來完成各開發階段里程碑時尚需支付里程碑授權金，前述各里程碑授權金於民國 111 年及 110 年 12 月 31 日止合計均為美金 2,500 仟元 (折合新台幣分別為 \$76,775 及 \$69,200)，業已估列入帳 (表列「其他非流動負債」)。

(七) 其他應付款

	111年12月31日	110年12月31日
應付薪資及獎金	\$ 5,571	\$ 5,561
應付勞務費	24,239	1,611
其他	837	1,536
	<u>\$ 30,647</u>	<u>\$ 8,708</u>

(八) 透過損益按公允價值衡量之金融負債

項目	111年12月31日	110年12月31日
非流動項目：		
指定為透過損益按公允價值 衡量之金融負債		
新藥開發分潤協議	\$ 58,390	\$ -
評價調整	3,030	-
合計	<u>\$ 61,420</u>	<u>\$ -</u>

1. 本集團於民國 111 年 4 月 18 日與台康生技股份有限公司(以下簡稱「台康公司」)簽訂 TSY-0110(EG12043)(以下簡稱本產品)新藥開發分潤協議取代原簽訂開發與製造相關合作事宜契約，本產品開發階段之原料由台康公司以合理市場價格提供，本集團負責本產品之研究開發，及本產品開發完成後之生產製造實施。任一方皆可於全球市場商業化本產品，未來因本產品開發、商業化所獲得之任何收入或利益，雙方均可獲得百分之五十之授權利益。依照前述協議本集團所收取之授權利益對價為美金 30,000 仟元，將分別依簽約及按開發期程收取。截至民國 111 年 12 月 31 日止，本集團已收取美金 2,000 仟元。
2. 本集團透過損益按公允價值衡量之金融負債於民國 111 年度認列之淨損失為(\$3,030)。

(九) 退休金

1. 本公司依據「勞工退休金條例」，訂有確定提撥之退休辦法，適用於本國籍之員工。本集團就員工選擇適用「勞工退休金條例」所定之勞工退休金制度部分，每月按薪資之 6%提繳勞工退休金至勞保局員工個人帳戶，員工退休金之支付依員工個人之退休金專戶及累積收益之金額採月退休金或一次退休金方式領取。
2. 民國 111 年及 110 年度，本集團依上開退休金辦法認列之退休金成本分別為\$991 及\$808。

(十) 其他流動負債及其他非流動負債

	111年12月31日	110年12月31日
其他流動負債：		
其他	<u>\$ 140</u>	<u>\$ 519</u>
其他非流動負債：		
應付收購公司款(註1)	\$ 33,709	\$ 57,196
應付無形資產價款(註2)	236,467	213,136
	<u>\$ 270,176</u>	<u>\$ 270,332</u>

註 1：本公司於民國 106 年 8 月 10 日以現金\$107,294(美金 3,500 仟元及日幣 5,000 仟元)及或有對價\$170,097 (已估列美金 5,621 仟元)購入 Activus Pharma. Co., Ltd. 100%股權。Activus Pharma. Co., Ltd. 主要為奈米顆粒粉碎技術之藥品研發及具有小分子奈米化技術平台公司，可加強本公司於奈米化製程的布局，並得以此據點與已建立之合作關係拓展市場。

前述或有對價係依臨床試驗、專利與新藥申請進度支付，最高達美金 8,500 仟元，並於未來銷售藥物時，將依合約規定之銷售額一定比例支付價金。民國 111 年及 110 年 12 月 31 日止累計已支付之合約價金分別為美金 6,000 仟元及 5,000 仟元；於民國 111 年及 110 年 12 月 31 日尚未支付之對價分別為\$33,709 及\$57,196(美金 1,098 仟元及美金 2,066 仟元)，表列「其他非流動負債」。

註 2：主係向關係人購買專門技術，請詳附註六(六)3 及 4 之說明。

(十一) 股份基礎給付

1. 民國 111 年及 110 年度，本集團之股份基礎給付協議如下：

協議之類型	給與日	給與數量	合約期間	既得條件
員工認股權計畫	109.8.1	1,000仟股	5年	立即既得
員工認股權計畫	111.3.9	600仟股	5年	2~4年

2. 上述股份基礎給付協議之詳細資訊如下：

	111年		110年	
	認股權 數量(股)	加權平均 履約價格(元)	認股權 數量(股)	加權平均 履約價格(元)
1月1日期初流通在外認股權	-	\$ -	800,000	\$ 10
本期給與認股權	600,000	40.8	-	-
本期執行認股權	-	-	(800,000)	10
本期逾期失效認股權	(60,000)	40.8	-	-
12月31日期末流通在外認股權	540,000	40.8	-	\$ -
12月31日期末可執行認股權	-	\$ -	-	\$ -

3. 資產負債表日流通在外之認股權到期日及履約價格如下：

核准發行日	到期日	111年12月31日	
		股數(股)	履約價格(元)
111年3月9日	116年3月8日	540,000	\$ 40.8

民國 110 年 12 月 31 日：無此情形。

4. 本集團於民國 111 年 3 月 9 日給與之股份基礎給付交易使用 Black-Scholes 選擇權評價模式估計認股選擇權之公允價值，相關資訊如下：

協議之類型	給與日	加權平均 股價(元)	履約 價格(元)	預期 波動率(註)	預期存 續期間	預期 股利	無風險 利率	每單位 公允價值(元)
員工認股 權計畫	109.8.1	\$16.81 (註1)	\$ 10.0	43.12% (註2)	2.5年	0%	0.26%	\$ 7.95
員工認股 權計畫	111.3.9	39.5 (註3)	40.8	49.67% (註2)	3.5-4.5年	0%	0.56%	13.8687 ~15.0536

註 1: 無公開市價，故採用類似上市櫃公司股價，依股價淨值比做為乘數並考慮流動性折價因素而得。

註 2: 採類比公司股票與預期存續期間長度相約之日收盤價為樣本估計。

註 3: 以給與日時標的股票於證券櫃檯買賣中心之收盤價設定。

5. 股份基礎給付交易產生之費用如下：

	111年度	110年度
權益交割	\$ 2,587	\$ -

(十二) 股本

1. 民國 111 年 12 月 31 日，本公司額定資本額為 \$2,000,000，分為 200,000 仟股，實收資本額為 \$1,136,421，每股面額 10 元。本公司已發行股份之股款均已收訖。

2. 本公司普通股期初與期末流通在外股數(仟股)調節如下：

	111年	110年
1月1日	98,832	72,832
現金增資	14,810	25,000
員工執行認股權	-	1,000
12月31日	113,642	98,832

3. 民國 109 年度員工執行認股權認購 200,000 股，另民國 110 年度員工執行認股權 800,000 股，共計 1,000,000 股於民國 110 年 5 月 3 日辦理變更登記完竣。

4. 本公司於民國 110 年 1 月 6 日經董事會決議通過辦理現金增資 25,000 仟股，增資基準日訂為民國 110 年 3 月 31 日，每股認購價格新台幣 24 元，本次增資案計募得 \$600,000，並辦理變更登記完竣。

5. 本公司於民國 111 年 3 月 9 日經董事會通過決議辦理現金增資 18,500 仟股，發行價格每股暫定新台幣 34 元，並經金融監督管理委員會(以下

簡稱「金管會」)民國 111 年 4 月 25 日金管證發字第 1110340125 號核准；惟後續考量近期資本市場波動以及提高原股東及員工繳款彈性，本公司另於民國 111 年 5 月 31 日向金管會提出申請變更發行股數以及延長繳款期限，並經金管會民國 111 年 6 月 7 日金管證發字第 1110346144 號函同意備查。本次現金增資發行普通股之原股東及員工繳款期間為民國 111 年 6 月 2 日至 7 月 14 日、特定人繳款期限為民國 111 年 7 月 15 日至 7 月 28 日，發行股數為 14,810 仟股，預計募集金額為 \$503,540。本公司截至民國 111 年 12 月 31 日止已收取全數股款，另截至前述繳款期間為止現金增資發行新股案已募集完成，並以民國 111 年 7 月 29 日為增資基準日。

(十三) 資本公積

依公司法規定，超過票面金額發行股票所得之溢額及受領贈與之所得之資本公積，除得用於彌補虧損外，於公司無累積虧損時，按股東原有股份之比例發給新股或現金。另依證券交易法之相關規定，以上開資本公積撥充資本時，每年以其合計數不超過實收資本額百分之十為限。公司非於盈餘公積填補資本虧損仍有不足時，不得以資本公積補充之。

(十四) 累積盈虧

1. 依本公司章程規定，每年度決算如有盈餘，應依法提繳稅捐、彌補虧損，次提百分之十為法定盈餘公積，但法定盈餘公積已達公司實收資本總額時，不在此限。另依相關法令規定提列或迴轉特別盈餘公積後，加計前期未分配盈餘為股東累積可分配盈餘，由董事會擬定盈餘分配議案，提請股東會決議分派或視業務需要酌予保留。
2. 本公司股利政策，係配合目前及未來之發展計畫、考量投資環境、資金需求及國內外競爭狀況，並兼顧股東利益等因素，就股東累積可分配盈餘得酌予保留或以股票或以現金或以股票及現金方式發放，其中現金股利之發放不得少於全部股東紅利發放金額之百分之十，其餘為股票股利。

(十五) 營業收入

	111年度	110年度
客戶合約之收入	\$ 1,315	\$ 28,529

1. 客戶合約收入之細分

本集團之收入源於提供隨時間逐步移轉及於某一時點移轉之技術授權及勞務，收入可細分為下列主要產品線及地理區域：

<u>111年度</u>	<u>技術授權</u>	<u>勞務收入</u>	<u>合計</u>
外部客戶合約收入			
隨時間逐步認列之收入	\$ -	\$ 1,315	\$ 1,315
<u>110年度</u>	<u>技術授權</u>	<u>勞務收入</u>	<u>合計</u>
外部客戶合約收入			
於某一時點認列之收入	\$ 28,146	\$ -	\$ 28,146
隨時間逐步認列之收入	-	383	383
	<u>\$ 28,146</u>	<u>\$ 383</u>	<u>\$ 28,529</u>

2. 本集團與遠大醫藥(中國)有限公司(以下簡稱遠大公司)簽定在中國大陸、香港及澳門等地區之新藥合作開發與授權協議。本集團移轉專業知識及提供相關數據予遠大公司負責後續臨床開發，遠大公司成功開發新藥後，將獲得中國大陸、香港及澳門生產及銷售權利。本集團可依合約之約定，向遠大公司收取簽約金、里程碑金及依未來銷售額按約定比例計算之權利金。

(十六) 利息收入

	<u>111年度</u>	<u>110年度</u>
銀行存款利息	\$ 474	\$ 55

(十七) 其他利益及損失

	<u>111年度</u>	<u>110年度</u>
處分不動產、廠房及設備損失	\$ -	(\$ 196)
外幣兌換(損失)利益	(25,152)	20,967
或有對價衡量損失(註)	-	(37,043)
什項支出	(32)	(38)
	<u>(\$ 25,184)</u>	<u>(\$ 16,310)</u>

註：係本公司購入 Activus Pharma. Co., Ltd. 100%股權，依臨床試驗、專利與新藥申請進度估列或有對價，請詳六(十)之說明，後於實際支付時產生之差額認列損失。

(十八) 財務成本

	<u>111年度</u>	<u>110年度</u>
利息費用	\$ 992	\$ 2,207

民國 111 年及 110 年度利息費用中分別有 \$947 及 \$2,132 係本公司購入 Activus Pharma.Co., Ltd. 100% 股權所支付之或有對價產生之利息，有關前述購入交易請詳附註六(十)之說明。

(十九) 費用性質之額外資訊

	<u>111年度</u>	<u>110年度</u>
員工福利費用	\$ 32,807	\$ 23,827
使用權資產及不動產、廠房及設備 折舊費用	\$ 4,800	\$ 5,726
無形資產攤銷費用	\$ 34,601	\$ 32,001

(二十) 員工福利費用

	<u>111年度</u>	<u>110年度</u>
薪資費用	\$ 24,914	\$ 20,050
員工認股權酬勞成本	2,587	-
勞健保費用	1,688	1,294
退休金費用	991	808
董事酬金	1,846	1,221
其他用人費用	781	454
	<u>\$ 32,807</u>	<u>\$ 23,827</u>

1. 依本公司章程規定，本公司依當年度獲利狀況扣除累積虧損後，如尚有餘額，應提撥員工酬勞不低於 5%，董事及監察人酬勞不高於 2%。
2. 本公司民國 111 年及 110 年度因係稅前淨損，故毋須估列員工酬勞及董監酬勞。

(二十一) 所得稅

1. 所得稅(利益)費用

	<u>111年度</u>	<u>110年度</u>
當期所得稅：		
當期所得產生之所得稅	\$ 70	\$ 2,891
遞延所得稅：		
暫時性差異之原始產生及迴轉	(494)	(494)
所得稅(利益)費用	<u>(\$ 424)</u>	<u>\$ 2,397</u>

2. 所得稅(利益)費用與會計利潤關係

	<u>111年度</u>	<u>110年度</u>
稅前淨損按法定稅率計算		
之所得稅	(\$ 80,413)	(\$ 79,630)
按稅法規定應剔除之費用	25	-
暫時性差異未認列遞延		
所得稅資產	599	1,114
課稅損失未認列遞延		
所得稅資產	79,859	78,600
遞延所得稅負債迴轉數	(494)	(494)
收取授權金之國外代扣稅款	-	2,807
所得稅(利益)費用	<u>(\$ 424)</u>	<u>\$ 2,397</u>

3. 因暫時性差異而產生之遞延所得稅負債金額如下：

	<u>111年度</u>		
	<u>1月1日</u>	<u>認列於損益</u>	<u>12月31日</u>
暫時性差異：			
-遞延所得稅負債：			
專門技術	\$ 5,433	(\$ 494)	\$ 4,939
	<u>110年度</u>		
	<u>1月1日</u>	<u>認列於損益</u>	<u>12月31日</u>
暫時性差異：			
-遞延所得稅負債：			
專門技術	\$ 5,927	(\$ 494)	\$ 5,433

4. 本公司可享有之投資抵減明細及未認列為遞延所得稅資產之相關金額如下：

111年12月31日

抵減項目	發生年度	尚未抵減餘額	未認列遞延	
			所得稅資產部分	最後抵減年度
生技新藥產業				
發展條例	100年	\$ 2,834	\$ 2,834	註1
	101年	8,419	8,419	"
	102年	9,019	9,019	"
	103年	5,702	5,702	"
	104年	5,046	5,046	"
	105年	5,143	5,143	"
	109年	12,973	12,973	註2
	110年	107,261	107,261	"
	111年	78,228	78,228	"
		<u>\$ 234,625</u>	<u>\$ 234,625</u>	

110年12月31日

抵減項目	發生年度	尚未抵減餘額	未認列遞延	
			所得稅資產部分	最後抵減年度
生技新藥產業				
發展條例	100年	\$ 2,834	\$ 2,834	註1
	101年	8,419	8,419	"
	102年	9,019	9,019	"
	103年	5,702	5,702	"
	104年	5,046	5,046	"
	105年	5,143	5,143	"
	109年	12,973	12,973	註2
	110年	109,092	109,092	"
		<u>\$ 158,228</u>	<u>\$ 158,228</u>	

註1:本公司業經經濟部民國100年9月7日經授工字第10020417340號函核准為生技新藥公司，本公司及本公司股東得適用「生技新藥產業發展條例」之相關獎勵措施。該經濟部核准函自核發之次日起五年內有效。研究與發展及人才培訓支出之投資抵減開始抵減年度係自有應納營利事業所得稅之年度起抵減之，開始抵減年度應納營利事業所得稅額不足抵減者，得在以後四年度應納營利事業所得稅額中抵減之。

註2:本公司業經經濟部民國109年8月4日經授工字第10920422850號函核准為生技新藥公司，本公司及本公司股東得適用「生技

新藥產業發展條例」之相關獎勵措施。該經濟部核准函自核發之次日起五年內有效。研究與發展及人才培訓支出之投資抵減開始抵減年度係自有應納營利事業所得稅之年度起抵減之，開始抵減年度應納營利事業所得稅額不足抵減者，得在以後五年應納營利事業所得稅額中抵減之。

5. 本公司尚未使用之課稅損失之有效期限及未認列遞延所得稅資產相關金額如下：

111年12月31日

<u>發生年度</u>	<u>申報數/ 核定數</u>	<u>尚未抵減金額</u>	<u>未認列遞延 所得稅資產金額</u>	<u>最後扣抵年度</u>
民國102年度	核定數	25,894	25,894	民國112年度
民國103年度	核定數	22,130	22,130	民國113年度
民國104年度	核定數	15,773	15,773	民國114年度
民國105年度	核定數	33,933	33,933	民國115年度
民國106年度	核定數	45,682	45,682	民國116年度
民國107年度	核定數	116,382	116,382	民國117年度
民國108年度	核定數	175,069	175,069	民國118年度
民國109年度	核定數	226,698	226,698	民國119年度
民國110年度	申報數	413,292	413,292	民國120年度
民國111年度	申報數	387,075	387,075	民國121年度
		<u>\$ 1,461,928</u>	<u>\$ 1,461,928</u>	

110年12月31日

<u>發生年度</u>	<u>申報數/ 核定數</u>	<u>尚未抵減金額</u>	<u>未認列遞延 所得稅資產金額</u>	<u>最後扣抵年度</u>
民國101年度	核定數	\$ 28,519	\$ 28,519	民國111年度
民國102年度	核定數	25,894	25,894	民國112年度
民國103年度	核定數	22,130	22,130	民國113年度
民國104年度	核定數	15,773	15,773	民國114年度
民國105年度	核定數	33,933	33,933	民國115年度
民國106年度	核定數	45,682	45,682	民國116年度
民國107年度	核定數	116,382	116,382	民國117年度
民國108年度	核定數	175,069	175,069	民國118年度
民國109年度	申報數	226,698	226,698	民國119年度
民國110年度	申報數	392,999	392,999	民國120年度
		<u>\$ 1,083,079</u>	<u>\$ 1,083,079</u>	

6. 未認列為遞延所得稅資產之可減除暫時性差異

	<u>111年12月31日</u>	<u>110年12月31日</u>
可減除暫時性差異	<u>\$ 248,386</u>	<u>\$ 264,096</u>

7. 本公司營利事業所得稅業經稅捐稽徵機關核定至民國 109 年度。

(二十二) 每股虧損

	111年度		
	稅後金額	加權平均流通 在外股數(仟股)	每股虧損 (元)
<u>基本及稀釋每股虧損</u>			
歸屬於母公司普通股股東 之本期淨損	(\$ 401,922)	105,162	(\$ 3.82)
	110年度		
	稅後金額	加權平均流通 在外股數(仟股)	每股虧損 (元)
<u>基本及稀釋每股虧損</u>			
歸屬於母公司普通股股東 之本期淨損	(\$ 400,883)	92,492	(\$ 4.33)

(二十三) 現金流量補充資訊

僅有部份現金支付之投資活動

	111年度	110年度
收購子公司	\$ -	\$ -
加：期初應付或有對價 (表列其他流動/非流動負債)	57,196	91,120
匯率影響數	5,437	(2,069)
利息費用	947	2,132
或有對價衡量損失	-	37,043
減：期末應付或有對價 (表列其他流動/非流動負債)	(33,709)	(57,196)
本期支付現金數	\$ 29,871	\$ 71,030
	111年度	110年度
購置無形資產	\$ -	\$ 84,978
加：期初應付或有對價 (表列其他非流動負債)	213,136	148,096
匯率影響數	23,331	(5,085)
減：期末應付或有對價 (表列其他非流動負債)	(236,467)	(213,136)
本期支付現金數	\$ -	\$ 14,853

(二十四) 來自籌資活動之負債之變動

	<u>111年</u>	<u>110年</u>
	租賃負債	租賃負債
1月1日	\$ 3,181	\$ 6,211
籌資現金流量之變動	(3,067)	(3,030)
其他非現金之變動	6,789	-
12月31日	<u>\$ 6,903</u>	<u>\$ 3,181</u>

七、關係人交易

(一) 母公司與最終控制者

因台耀化學股份有限公司為本公司持股最大單一股東，且主導本公司攸關營運活動，為本公司之最終母公司，另因本公司於民國 107 年度起陸續現金增資並引進新投資人，截至民國 111 年 12 月 31 日止，其對本公司之持股比例為 46.55%。

(二) 關係人之名稱及關係

<u>關係人名稱</u>	<u>與本集團關係</u>
台耀化學股份有限公司	母公司
台康生技股份有限公司	其他關係人
AimMax Therapeutics, Inc. (註)	其他關係人
台嘉生醫股份有限公司	其他關係人

註：本公司董事與該公司執行長原為同一人，於民國 110 年 7 月 9 日董事改選後未再擔任董事，故自該日起已非屬關係人，相關交易之揭露係截至董事改選當日。

(三) 與關係人間重大交易事項

1. 管理費用

	<u>111年度</u>	<u>110年度</u>
母公司	\$ 767	\$ 614

係母公司提供行政資源管理之服務，付款條件係由雙方協商並按約定期間收款。

2. 研究發展費用

	<u>111年度</u>	<u>110年度</u>
母公司	\$ 40,756	\$ 42,199
AimMax Therapeutics, Inc.	-	38,946
其他關係人	4,344	4,704
	<u>\$ 45,100</u>	<u>\$ 85,849</u>

(1)係委託 AimMax Therapeutics, Inc. 進行臨床開發等服務，其價格及付款條件由雙方議定之，無相同類型交易可供參考。本集團未來將依合約所訂研發進度支付費用，根據民國 111 年 10 月 11 日之增補協議，預計支付之費用分為固定委託研究費及分潤，固定委託研究費最高為美金 6,959 仟元，若 APP13007 未來有第二或第三適應症之對外授權收入須按議定比例分潤給 AimMax Therapeutics, Inc.。

(2)係委託母公司研究開發原料藥之製程及研究方法，無相同類型交易可供參考，係由雙方議定之，付款條件與一般交易並無重大差異。

3. 其他收入

	<u>111年度</u>	<u>110年度</u>
租金收入		
其他關係人	\$ <u>100</u>	\$ <u>20</u>
其他收入		
母公司	\$ <u>383</u>	\$ <u>-</u>

(1)租金收入本公司出租辦公室予關係人，價格由雙方議定，並依合約每月收取租金。

(2)其他收入係向母公司收取之賠償收入及服務收入。

4. 預付款項

	<u>111年12月31日</u>	<u>110年12月31日</u>
母公司	\$ <u>19,665</u>	\$ <u>10,534</u>

係預付研究開發原料藥之製程及研究方法之勞務費。

5. 其他應收款

	<u>111年12月31日</u>	<u>110年12月31日</u>
其他關係人	\$ <u>-</u>	\$ <u>21</u>

係對其他關係人之租金，請詳上述第 3 點說明。

6. 其他應付款

	<u>111年12月31日</u>	<u>110年12月31日</u>
母公司	\$ <u>9,773</u>	\$ <u>7,311</u>

其他應付關係人款項主要係來自管理服務及研究開發之交易，其款項於交易日後次月 25 日到期。

7. 取得金融負債(表列「透過損益按公允價值衡量之金融負債」)

	<u>111年12月31日</u>	<u>110年12月31日</u>
其他關係人	\$ 58,390	\$ -

係自其他關係人收取之 TSY-110 新藥開發分潤協議專案價金，相關說明請詳附註六(八)。

8. 其他流動/非流動負債

本集團向母公司取得專門技術尚未支付之價款分別帳列其他流動及非流動負債，相關說明請詳附註六(六)及(十)之說明。

9. 財產交易

本集團民國 111 年度則無此情形；民國 110 年度向母公司取得專門技術之相關說明請詳附註六(六)4 之說明。

(四) 主要管理階層薪酬資訊

	<u>111年度</u>	<u>110年度</u>
短期員工福利	\$ 11,394	\$ 10,332
退職後福利	177	207
股份基礎給付	276	-
	<u>\$ 11,847</u>	<u>\$ 10,539</u>

八、質押資產

無此情形。

九、重大或有負債及未認列之合約承諾

請詳附註六(六)、(十)及附註七(三)說明。

十、重大之災害損失

無此情形。

十一、重大之期後事項

(一) 本公司於民國 112 年 1 月 31 日公布完成眼科用藥 APP13007 人體臨床試驗綜合統計分析，其主要療效指標達到臨床及統計顯著意義，預期民國 112 年上半年向美國食品藥物管理局(FDA)遞交藥證申請。

(二) 本公司因應公司長期營運發展及永續經營提升企業形象，經民國 112 年 3 月 6 日董事會決議擬於適當時機向財團法人中華民國證券櫃檯買賣中心申請股票上櫃。

- (三) 本公司為配合申請上櫃相關法令規定，經民國 112 年 3 月 6 日董事會決議擬於適當時機辦理現金增資發行新股，並提請原股東全數放棄認購之權利，作為初次上櫃提出公開承銷之股份來源。
- (四) 本公司為充實營運資金，經民國 112 年 3 月 6 日董事會決議，擬辦理國內現金增資發行新股，預計發行普通股不超過 26,000,000 股範圍內，暫定每股發行價格新台幣 40 元至 60 元，每股面額新台幣 10 元。

十二、其他

(一) 資本管理

本集團之資本管理目標，係為保障集團能繼續經營，維持最佳資本結構以降低資金成本，並為股東提供報酬。為了維持或調整資本結構，本集團可能會調整支付予股東之股利金額、退還資本予股東、發行新股或出售資產以降低債務。相關負債及資本比例請詳各期資產負債表。

(二) 金融工具

1. 金融工具之種類

	<u>111年12月31日</u>	<u>110年12月31日</u>
<u>金融資產</u>		
按攤銷後成本衡量之金融資產		
現金及約當現金	\$ 267,338	\$ 208,917
按攤銷後成本衡量之金融資產	153,550	-
其他應收款(含關係人)	-	21
存出保證金(表列「其他非流動資產」)	673	653
	<u>\$ 421,561</u>	<u>\$ 209,591</u>
	<u>111年12月31日</u>	<u>110年12月31日</u>
<u>金融負債</u>		
透過損益按公允價值衡量之金融負債		
指定透過損益按公允價值衡量之金融負債	\$ 61,420	\$ -
按攤銷後成本衡量之金融負債		
其他應付款(含關係人)	\$ 40,420	\$ 16,019
應付或有對價(表列「其他流動/非流動負債」)	270,176	270,332
	<u>\$ 310,596</u>	<u>\$ 286,351</u>
租賃負債	<u>\$ 6,903</u>	<u>\$ 3,181</u>

2. 風險管理政策

本集團採用全面風險管理與控制系統，以清楚辨認、衡量並控制本集團所有各種風險(包含市場風險、信用風險、流動性風險及現金流量風險)，使本集團之管理階層能有效從事控制並衡量市場風險、信用風險、流動性風險及現金流量風險。

3. 重大財務風險之性質及程度

(1) 市場風險

匯率風險

- A. 本集團係跨國營運，因此受相對與本公司及各子公司功能性貨幣不同的交易所產生之匯率風險，主要為美元及日幣。相關匯率風險來自未來之商業交易、已認列之資產與負債。
- B. 本集團管理階層已訂定政策，規定集團內各公司管理相對其功能性貨幣之匯率風險。集團內各公司應透過集團財務部就其整體匯率風險進行避險。為管理來自未來商業交易及已認列資產與負債之匯率風險，公司內各單位透過公司財務部採用遠期外匯合約進行。當未來商業交易、已認列資產或負債係以非該個體之功能性貨幣之外幣計價時，匯率風險便會產生。
- C. 本集團從事之業務涉及若干非功能性貨幣(本公司之功能性貨幣為台幣，子公司之功能性貨幣為日幣)，故受匯率波動之影響，具重大匯率波動影響之外幣資產及負債資訊如下：

111年12月31日			
	<u>外幣</u>	<u>匯率</u>	<u>帳面金額</u> <u>新台幣</u>
(外幣:功能性貨幣)			
<u>金融資產</u>			
<u>貨幣性項目</u>			
美金：新台幣	\$ 5,001	30.71	\$ 153,585
美金：日幣(註)	3,400	132.14	104,414
<u>非貨幣性項目</u>			
日幣：新台幣	448,307	0.2324	105,349
<u>金融負債</u>			
<u>貨幣性項目</u>			
美金：新台幣	8,798	30.71	270,176

註：由於子公司之功能性貨幣為日幣，因此於揭露時亦須予以考量。

110年12月31日			
(外幣:功能性貨幣)	外幣	匯率	帳面金額 新台幣
<u>金融資產</u>			
<u>貨幣性項目</u>			
美金：日幣(註)	\$ 3,400	115.09	\$ 94,112
<u>非貨幣性項目</u>			
日幣：新台幣	392,136	0.2405	95,593
<u>金融負債</u>			
<u>貨幣性項目</u>			
美金：新台幣	13,166	27.68	364,444

註：由於子公司之功能性貨幣為日幣，因此於揭露時亦須予以考量。

- D. 本集團貨幣性項目因匯率波動具重大影響於民國 111 年及 110 年度認列之外幣兌換(損失)利益金額分別為(\$25,152)及\$20,967。
- E. 本集團因重大匯率波動影響之外幣市場風險分析如下：

111年度				
敏感度分析				
(外幣:功能性貨幣)	變動幅度	影響損益	影響其他綜合損益	
<u>金融資產</u>				
<u>貨幣性項目</u>				
美金：新台幣	1%	\$ 1,536	\$	-
美金：日幣	1%	1,044		-
<u>金融負債</u>				
<u>貨幣性項目</u>				
美金：新台幣	1%	2,702		-
110年度				
敏感度分析				
(外幣:功能性貨幣)	變動幅度	影響損益	影響其他綜合損益	
<u>金融資產</u>				
<u>貨幣性項目</u>				
美金：日幣	1%	\$ 941	\$	-
<u>金融負債</u>				
<u>貨幣性項目</u>				
美金：新台幣	1%	3,644		-

價格風險

本集團並未持有投資標的，故無價格變動之風險。

現金流量及公允價值利率風險

本集團並無借款，故無利率變動之風險。

(2) 信用風險

本集團主要信用風險來自存放於銀行與金融機構之存款。本公司銀行存款均存放於信用評等良好之金融機構。

(3) 流動性風險

A. 現金流量預測是由集團內各營運個體執行，並由本集團財務部予以彙總。集團財務部監控公司流動資金需求之預測，確保其有足夠資金得以支應營運需要。

B. 下表係本集團之非衍生金融負債，按相關到期日予以分組，非衍生金融負債係依據資產負債表日至合約到期日之剩餘期間進行分析，下表所揭露之合約現金流量係未折現之金額：

非衍生性金融負債	111年12月31日			
	1年內	1至2年內	2至5年內	5年以上
111年12月31日				
透過損益按公允價值 衡量之金融負債	\$ -	\$ -	\$ 61,420	\$ -
其他應付款(含關係人)	40,420	-	-	-
其他非流動負債 (含一年內到期部分)	-	64,418	107,486	98,272
租賃負債	2,573	2,148	2,326	-
非衍生性金融負債				
110年12月31日				
其他應付款(含關係人)	\$ 16,019	\$ -	\$ -	\$ -
其他非流動負債 (含一年內到期部分)	-	71,036	55,360	143,936
租賃負債	2,785	425	-	-

(三) 公允價值資訊

1. 為衡量金融及非金融工具之公允價值所採用評價技術的各等級定義如下：

第一等級：企業於衡量日可取得之相同資產或負債於活絡市場之報價（未經調整）。活絡市場係指有充分頻率及數量之資產或負債交易發生，以在持續基礎上提供定價資訊之市場。

第二等級：資產或負債直接或間接之可觀察輸入值，但包括於第一等級之報價者除外。

第三等級：資產或負債之不可觀察輸入值。

2. 本集團非以公允價值衡量之金融工具包括現金及約當現金、其他應收款-關係人及其他應付款(含關係人)的帳面金額係公允價值之合理近似值。

3. 以公允價值衡量之金融及非金融工具，本集團依資產及負債之性質、特性及風險及公允價值等級之基礎分類，相關資訊如下：

(1) 本集團依資產及負債之性質分類，相關資訊如下：

111年12月31日	<u>第一等級</u>	<u>第二等級</u>	<u>第三等級</u>	<u>合計</u>
負債				
<u>重複性公允價值</u>				
透過損益按公允價值				
衡量之金融負債				
新藥開發分潤協議價金	\$ -	\$ -	\$ 61,420	\$ 61,420

民國 110 年 12 月 31 日：無此情形。

(2) 本集團用以衡量公允價值所使用之方法係以評價技術取得。

4. 民國 111 年度無第一等級與第二等級間之任何移轉。

5. 下表列示民國 111 年度第三等級之變動：

	<u>111年</u>
	<u>新藥開發分潤協議</u>
1月1日	\$ -
本期取得	58,390
評價調整	<u>3,030</u>
12月31日	<u>\$ 61,420</u>

6. 本集團對於公允價值歸類於第三等級之評價流程係由財務部門負責進行金融工具之獨立公允價值驗證，藉獨立來源資料使評價結果貼近市場狀態，並定期覆核，以確保評價結果係屬合理。

7. 有關屬第三等級公允價值衡量項目所使用評價模型之重大不可觀察輸入值之量化資訊如下：

	111年12月31日	重大不可觀察	區間	輸入值與	
	<u>公允價值</u>	<u>評價技術</u>	<u>輸入值</u>	<u>(加權平均)</u>	<u>公允價值關係</u>
新藥開發分潤協議	\$ 61,420	收益法之權利金節省法	折現率	24.58%	折現率越高，公允價值越低
			市佔率	1.0%-5.4%	市佔率越高，公允價值越高

民國 110 年 12 月 31 日：無此情形。

十三、附註揭露事項

下列與子公司間交易事項，於編製合併財務報告時業已沖銷。

(一) 重大交易事項相關資訊

1. 資金貸與他人：無。

2. 為他人背書保證：無。
3. 期末持有有價證券情形（不包含投資子公司、關聯企業及合資控制部分）：無。
4. 累積買進或賣出同一有價證券之金額達新台幣三億元或實收資本額百分之二十以上：無。
5. 取得不動產之金額達新台幣三億元或實收資本額百分之二十以上：無。
6. 處分不動產之金額達新台幣三億元或實收資本額百分之二十以上：無。
7. 與關係人進、銷貨之金額達新台幣一億元或實收資本額百分之二十以上：無。
8. 應收關係人款項達新台幣一億元或實收資本額百分之二十以上：請詳附表一。
9. 從事衍生工具交易：無。
10. 母公司與子公司及各子公司間之業務關係及重要交易往來情形及金額：請詳附表二。

(二) 轉投資事業相關資訊

被投資公司名稱、所在地區等相關資訊（不包含大陸被投資公司）：請詳附表三。

(三) 大陸投資資訊

1. 基本資料：無。
2. 直接或間接經由第三地區事業與轉投資大陸之被投資公司所發生之重大交易事項：無。

十四、部門資訊

(一) 一般性資訊

本集團僅經營單一產業，且本集團董事會係以集團整體評估績效及分配資源，經辨認本集團為一應報導部門。

(二) 部門資訊之衡量

本集團係以繼續營運部門稅後損益衡量營運部門表現，且營運部門之會計政策皆與附註四所述之重要會計政策彙總相同。

(三) 部門資訊

本集團為單一應報導部門，故應報導資訊與財務報表相同。

(四) 部門損益之調節資訊

本集團向主要營運決策者呈現之繼續營業部門稅後損益，與損益表內之收入、費用等係採用一致之衡量方式。本集團並未提供營運決策者總資產

金額及總負債金額進行經營決策，因提供予營運決策者進行部門經營決策之報表與部門損益表並無差異，故無須予以調節。

(五) 產品別及勞務別之資訊

請詳附註六(十五)。

(六) 地區別資訊

本集團民國 111 年及 110 年度地區別資訊如下：

	111年度		110年度	
	收入	非流動資產	收入	非流動資產
台灣	\$ 1,315	\$ 420,920	\$ 28,529	\$ 453,567

(七) 重要客戶資訊

本集團民國 111 年及 110 年度對單一客戶收入達合併損益表上營業收入金額 10%以上資訊如下：

	111年度	110年度
	收入	收入
甲公司	\$ 782	\$ 384
乙公司	-	27,851
合計	\$ 782	\$ 28,235

台新藥股份有限公司及其子公司
 應收關係人款項達新台幣一億元或實收資本額百分之二十以上
 民國111年12月31日

附表一

單位：新台幣仟元
 (除特別註明者外)

帳列應收款項之公司	交易對象名稱	關係	應收關係人款項餘額 (註1)	週轉率	逾期應收關係人款項		應收關係人款項期		提列備抵損失金額
					金額	處理方式	後收回金額		
Activus Pharma. Co., Ltd.	台新藥股份有限公司	母公司	\$ 104,414	0.00	\$ -	-	\$ -	-	\$ -

註：週轉率列示為0.00係因表列長期應收款，故無週轉率之適用。

台新藥股份有限公司及其子公司
 母公司與子公司及各子公司間之業務關係及重要交易往來情形及金額
 民國111年1月1日至12月31日

附表二

單位：新台幣仟元
 (除特別註明者外)

編號 (註1)	交易人名稱	交易往來對象	與交易人之關係(註2)	交易往來情形			佔合併總營收或總資產 之比率 (註3)
				科目	金額(註4)	交易條件	
1	Activus Pharma. Co., Ltd.	台新藥股份有限公司	2	長期應收款	\$ 104,414	註5	12%

註1：母公司及子公司相互間之業務往來資訊應分別於編號欄註明，編號之填寫方法如下：

- (1). 母公司填0。
- (2). 子公司依公司別由阿拉伯數字1開始依序編號。

註2：與交易人之關係有以下三種，標示種類即可(若係母子公司間或各子公司間之同一筆交易，則無須重複揭露。如：母公司對子公司之交易，若母公司已揭露，則子公司部分無須重複揭露；子公司對子公司之交易，若其一子公司已揭露，則另一子公司無須重複揭露)：

- (1). 母公司對子公司。
- (2). 子公司對母公司。
- (3). 子公司對子公司。

註3：交易往來金額佔合併總營收或總資產比率之計算，若屬資產負債項目者，以期末餘額佔合併總資產之方式計算；若屬損益項目者，以期中累積金額佔合併總營收之方式計算。

註4：上開揭露標準為達新台幣一仟萬元以上者。惟上述關係人交易於編製合併報表時，業已沖銷。

註5：主係民國107年度授權交易之應收款項，由雙方議定之收款條件辦理，交易價款為\$196,928，因屬集團內事業之移轉，故未認列損益。

台新藥股份有限公司及其子公司

被投資公司名稱、所在地區等相關資訊（不包含大陸被投資公司）

民國111年12月31日

附表三

單位：新台幣仟元

（除特別註明者外）

投資公司名稱	被投資公司名稱	所在地區	主要營業項目	原始投資金額		期末持有			被投資公司本 本期損益	本期認列之 投資損益	備註
				本期期末	去年年底	股數	比率	帳面金額			
台新藥股份有限公司	Activus Pharma. Co., Ltd.	日本	生技新藥之研究開發	\$ 274,633	\$ 274,633	1,942	99.23%	\$ 105,349	\$ 13,551	\$ 13,360	

社團法人台北市會計師公會會員印鑑證明書

北市財證字第 1120109 號

會員姓名：(1) 顏裕芳
(2) 游淑芬

事務所名稱：資誠聯合會計師事務所

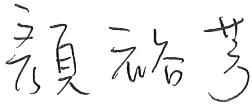



事務所地址：台北市信義區基隆路一段333號27樓 事務所統一編號：03932533

事務所電話：(02)27296666 委託人統一編號：53273211


會員書字號：(1) 北市會證字第 4176 號
(2) 北市會證字第 3711 號

印鑑證明書用途：辦理 台新藥股份有限公司

111 年度 (自民國 111 年 01 月 01 日 至 111 年 12 月 31 日) 財務報表之查核簽證。

簽名式 (一)		存會印鑑 (一)	
簽名式 (二)		存會印鑑 (二)	

理事長：



核對人：



中華民國 112 年 01 月 04 日